



# **Les tunisiens, la politique et la religion**

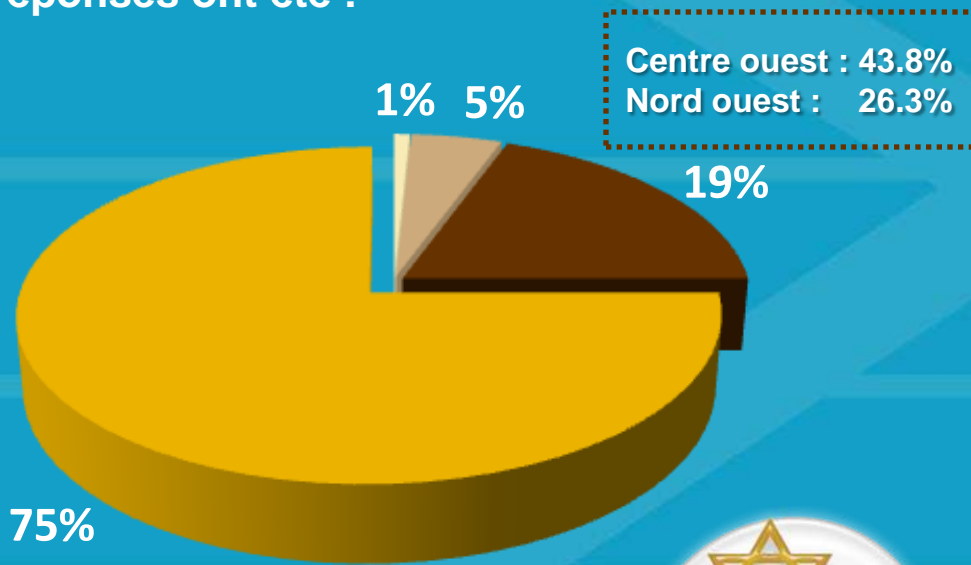
## **Sigma Conseil**

**PAR HASSEN ZARGOUNI  
DG SIGMA CONSEIL**

# Niveau de tolérance religieuse : 3/4 des tunisiens considèrent que les non-musulmans doivent avoir les mêmes droits que les musulmans à n'importe quel endroit du monde

A la question : *En parlant des différentes religions (Islam, christianisme, judaïsme, Hindouisme...), laquelle parmi ces affirmations correspond le plus à votre avis ?*

Les réponses ont été :



- Les non-musulmans ne doivent avoir des droits à aucun endroit dans le monde
- Les non-musulmans doivent avoir des droits dans leur pays mais pas en Tunisie
- Les non-musulmans doivent avoir des droits en Tunisie mais moins que les musulmans
- Les non-musulmans doivent avoir les mêmes droits que les musulmans à n'importe quel endroit du monde

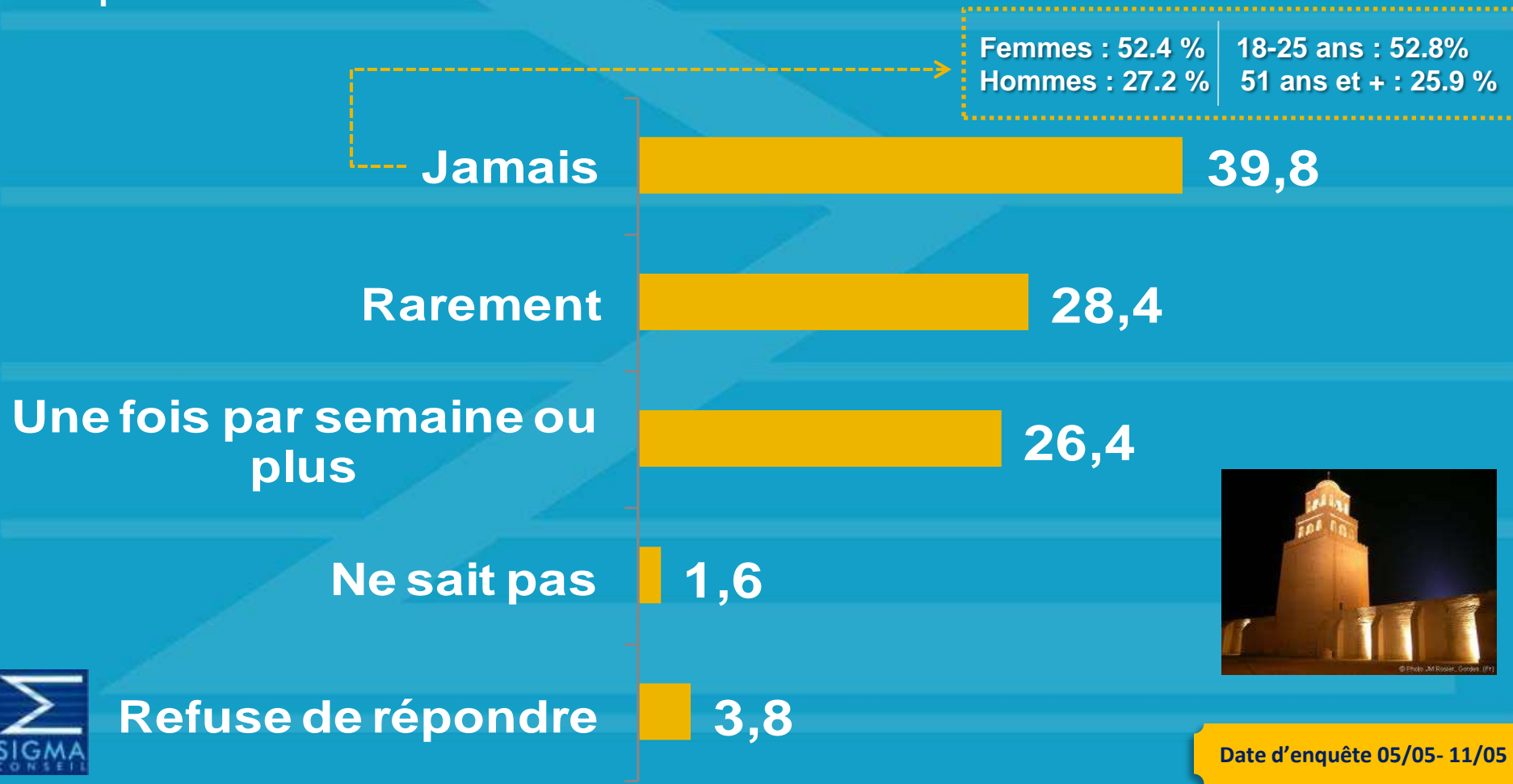


Centre ouest : 46.9%  
Nord ouest : 63.2%

# Pratiques religieuses en Tunisie : Près de la moitié des tunisiennes et un peu plus que le quart des tunisiens n'ont jamais été à la mosquée pour la prière

A la question : *En moyenne, combien de fois est-ce que vous allez à la mosquée pour faire la prière ?*

Les réponses ont été :



© Photo: M. Rissler, Gordes (FR)

# De l'origine des lois : 70% des tunisiens considèrent que les gouvernements doivent légiférer en Tunisie en se référant à un droit 'civil' où la Chariaa pourrait être appliquée sur certains sujets et rejettent un droit basé uniquement sur la Chariaa à 92.3%

A la question : *Veillez choisir parmi ces 3 propositions, celle qui correspond le plus à votre avis :*

Les réponses ont été :

**Le gouvernement doit émettre des lois selon les souhaits des gens dans certains sujets et selon la Chariaa dans d'autres sujets**

69,5

**Le gouvernement doit émettre des lois selon seulement les souhaits des gens**

21,7

**Le gouvernement doit émettre des lois selon seulement la Chariaa**

8,7

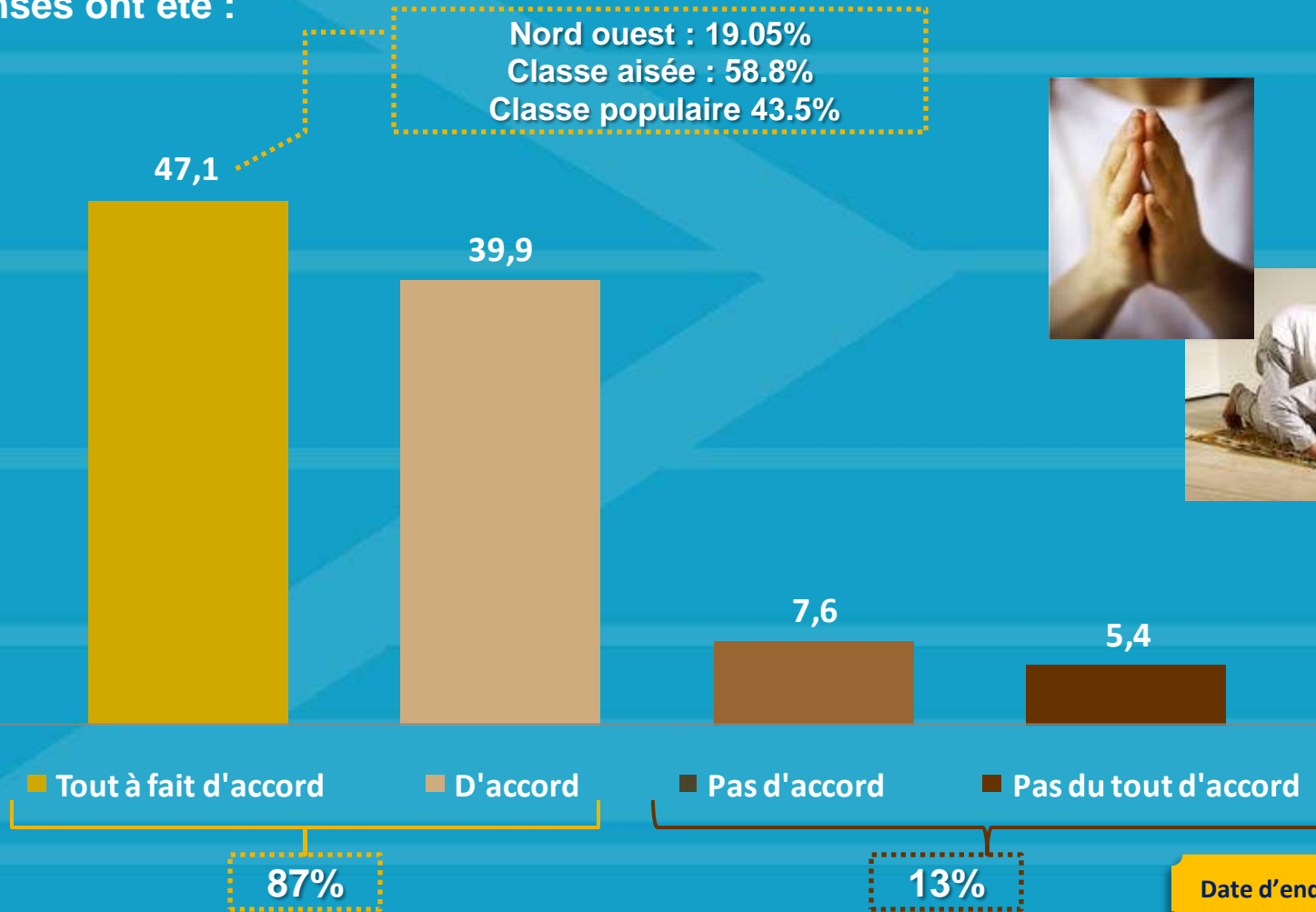
Centre ouest : 20.6%  
Nord Est : 2.6%



# Rapport aux pratiques religieuses : 87% des tunisiens considèrent que les pratiques religieuses constituent une affaire personnelle et ne doivent être en aucun cas imposées

A la question : *Les pratiques religieuses sont des pratiques personnelles et ne doivent être en aucun cas imposées*

Les réponses ont été :

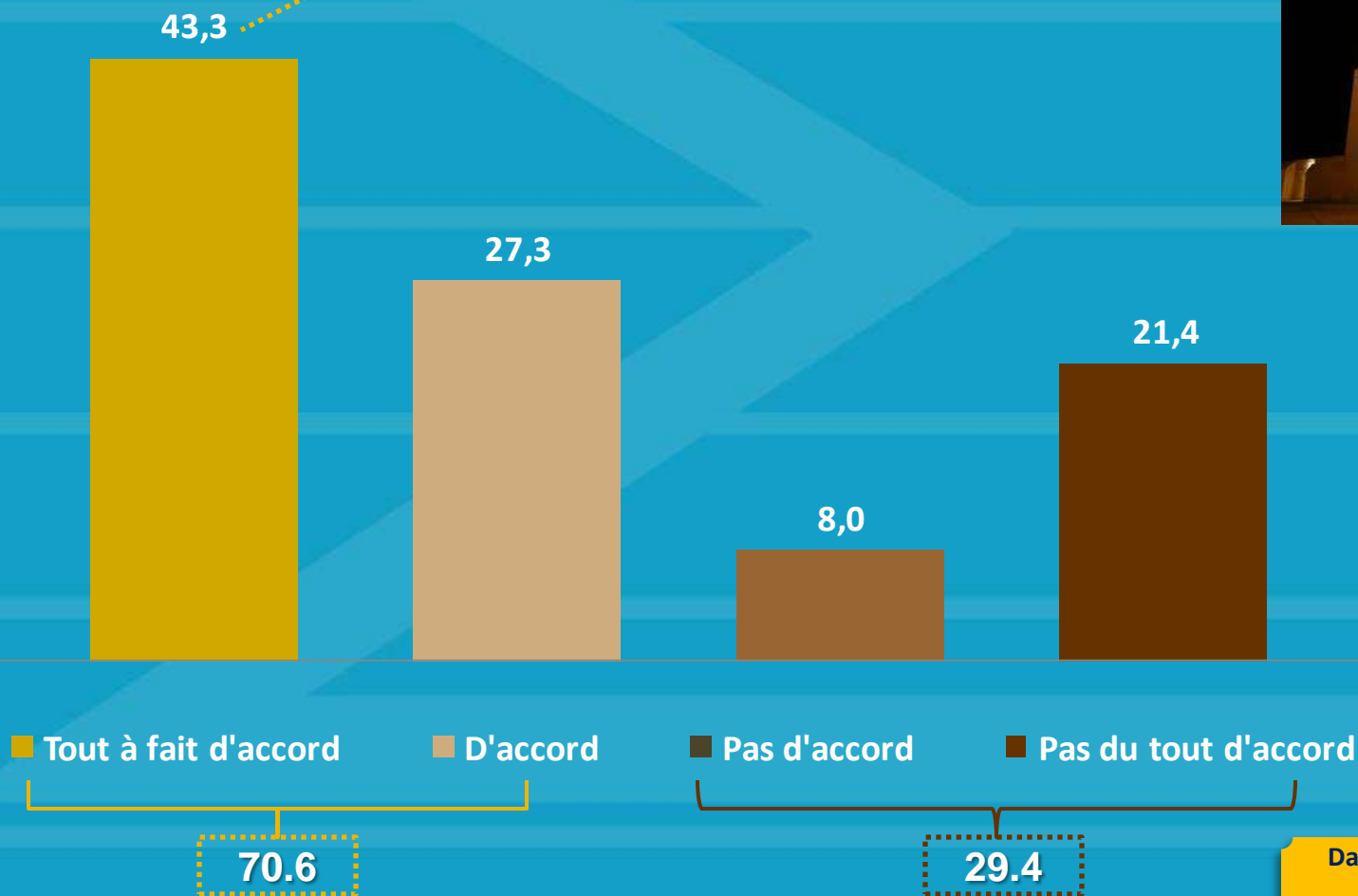


# Les lieux de culte et la politique : 70% des tunisiens sont contre l'usage des mosquées comme tribunes électorales

A la question : *Il ne faut pas faire des mosquées des tribunes pour les campagnes électorales*

Les réponses ont été :

Classe aisée : 60.8%  
Classe populaire : 37.7%



# Position par rapport à la polygamie : 25% des tunisiens sont d'accord sur le retour de la polygamie en Tunisie avec 16.7% de femmes et 32.3% d'hommes. Ce sont majoritairement les habitants du Sud et le Centre-Ouest.

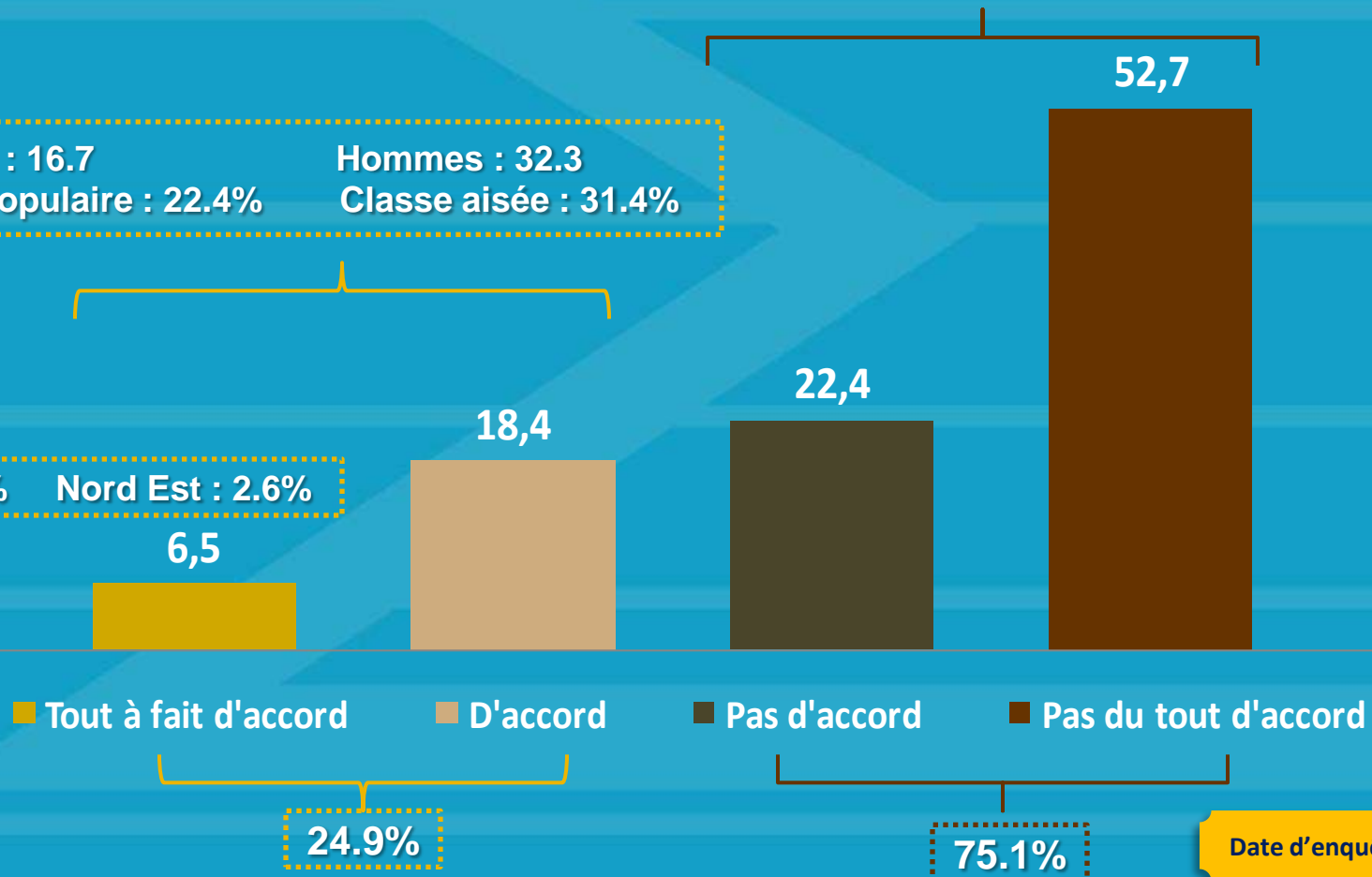
A la question : *La polygamie doit être permise en Tunisie ?*

Les réponses ont été :

Femmes : 83.3% Hommes : 67%

Femmes : 16.7 Hommes : 32.3  
Classe populaire : 22.4% Classe aisée : 31.4%

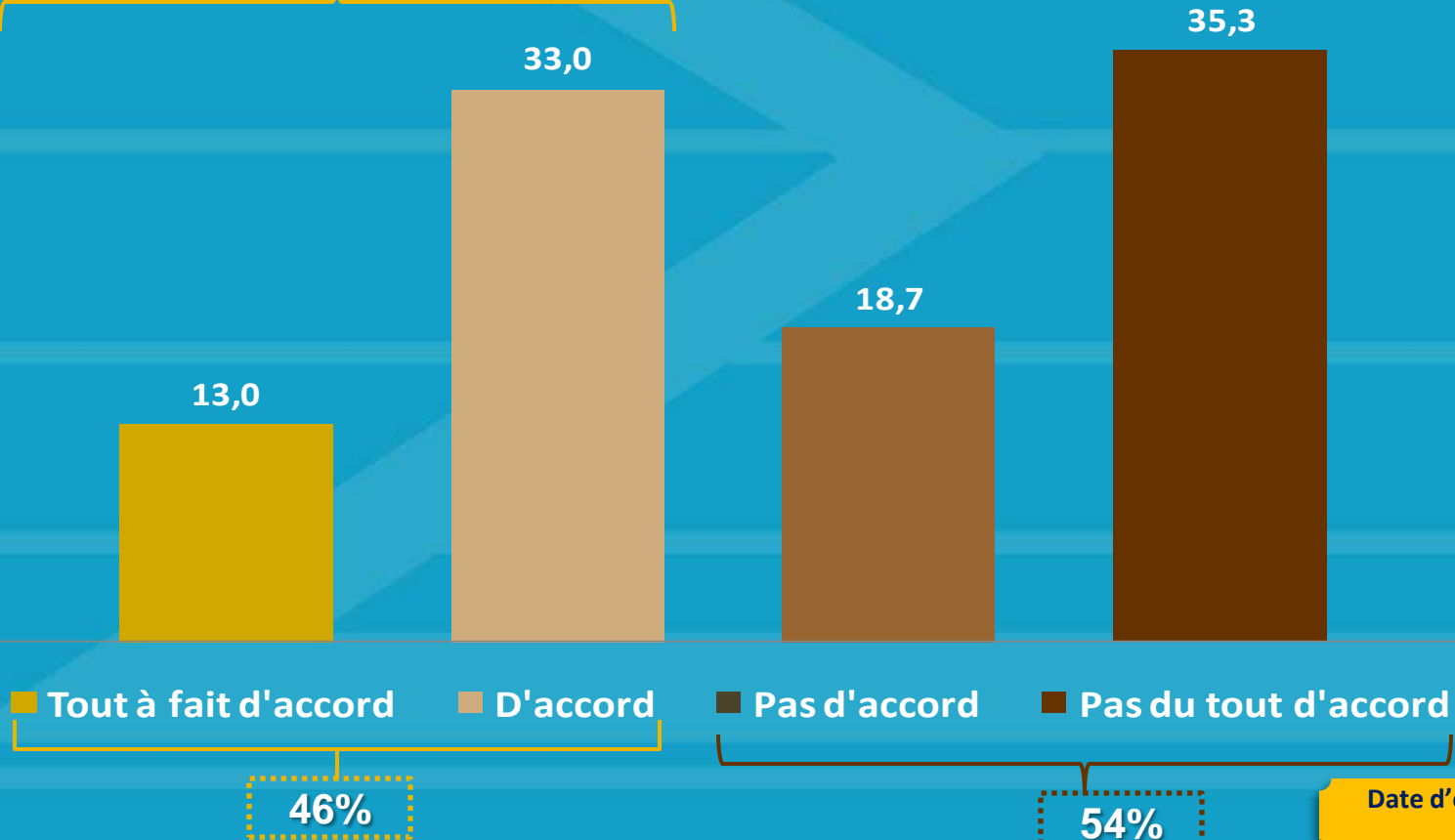
Sud : 13.6% Nord Est : 2.6%



# Tolérance vis-à-vis du leadership politique féminin : Près de 50% sont d'accord sur le fait que la femme peut être chef de gouvernement, les autres 50% ne le sont pas

A la question : *Une femme peut être chef de gouvernement*  
Les réponses ont été :

Hommes : 41.3% Femmes : 51.2%



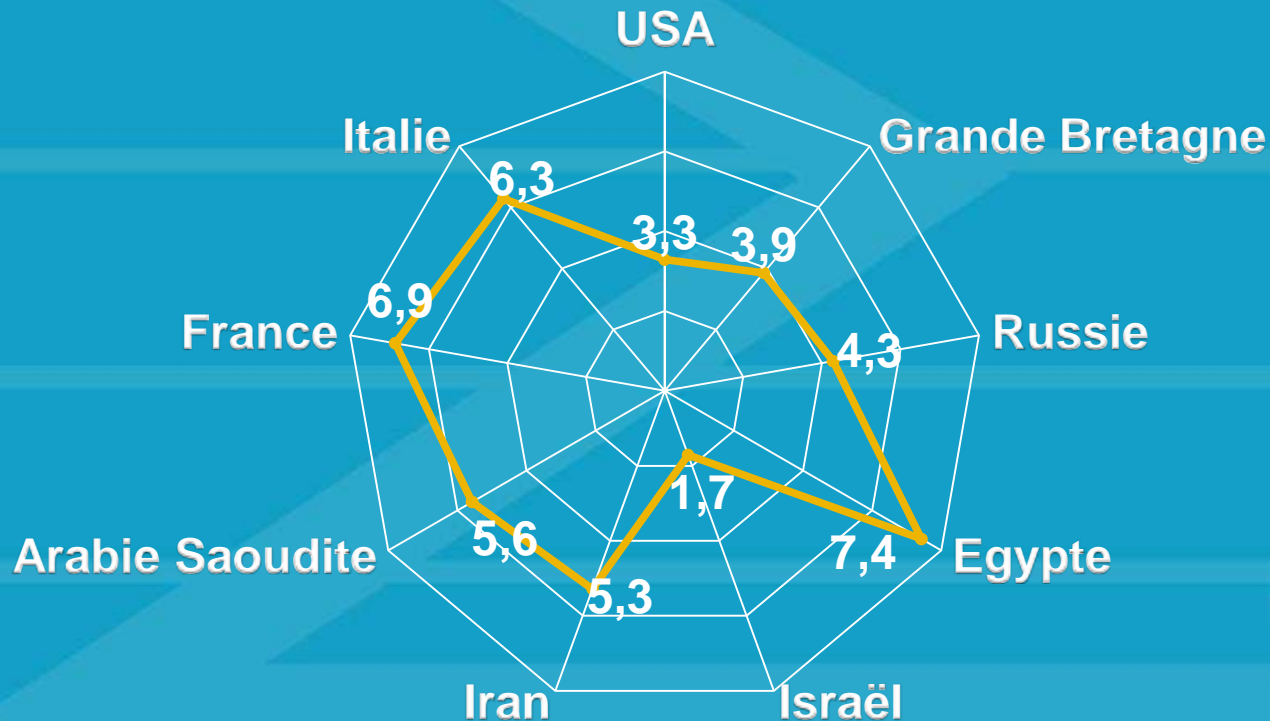
Date d'enquête 03/05-  
04/05



# Test d'affinité avec certains pays : Rejet total d'Israël, empathie négative vis-à-vis des USA et de la GB, sympathie avec l'Egypte et une empathie relativement positive vis-à-vis de la France et de l'Italie

A la question : Maintenant je vais vous lire une liste de pays. Prière de me donner une note de 1 à 10 où 1 signifie que votre sentiment est négatif envers ce pays et 10 signifie que votre sentiment est positif. Les notes intermédiaires serviront à nuancer votre jugement

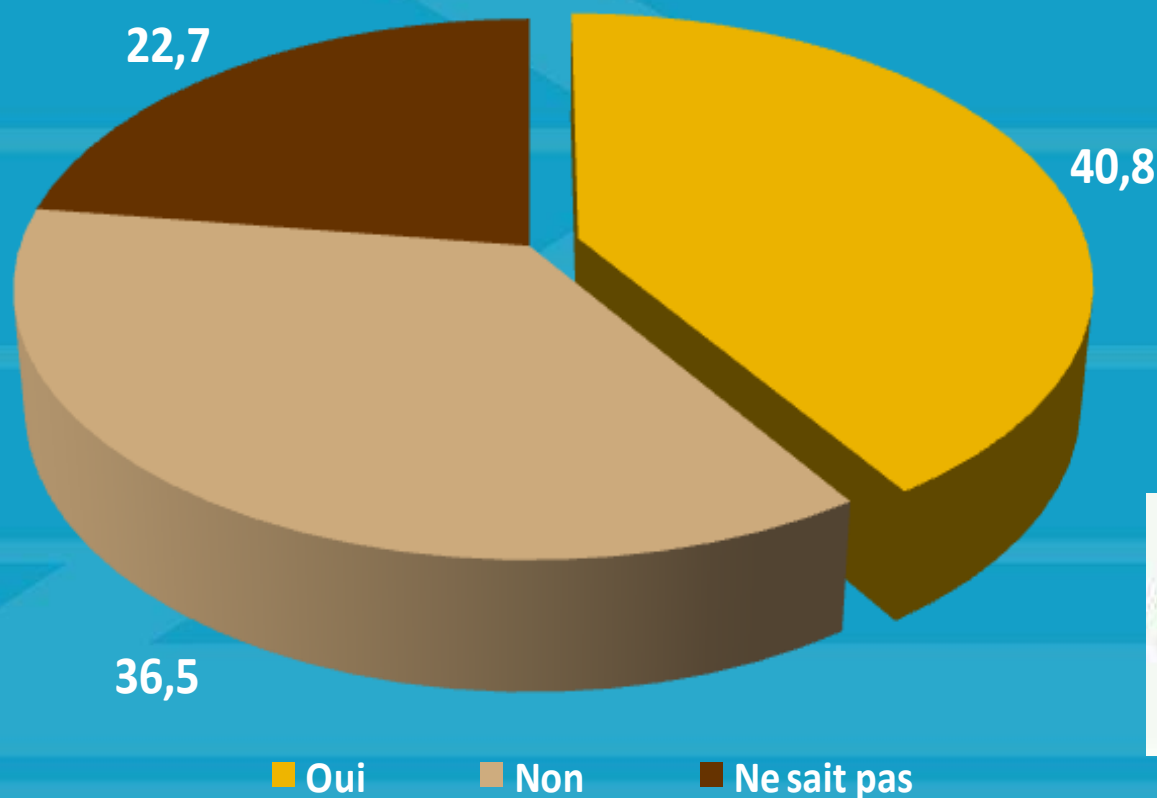
Les réponses ont été :



# Rôle des pays arabes dans la transition démocratique : Perception mitigée des tunisiens

A la question : *Pensez-vous que certains pays arabes ne soutiennent pas la transition démocratique de la Tunisie ?*

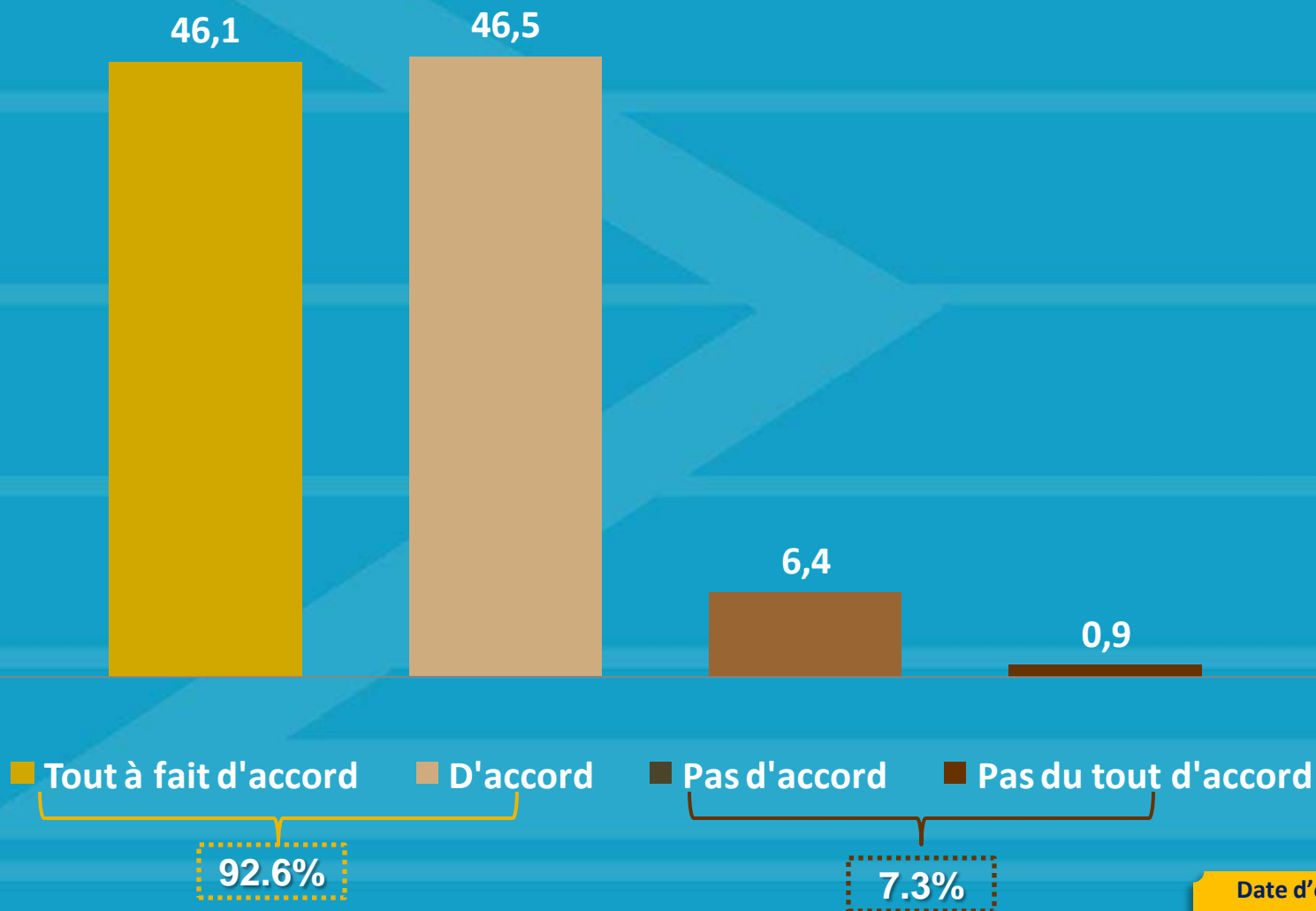
Les réponses ont été :



# Appartenance au monde arabo-musulman : Un grand sentiment d'ancrage identitaire

A la question : La Tunisie doit renforcer son appartenance au monde arabo-musulman

Les réponses ont été :



Date d'enquête 03/05-04/05

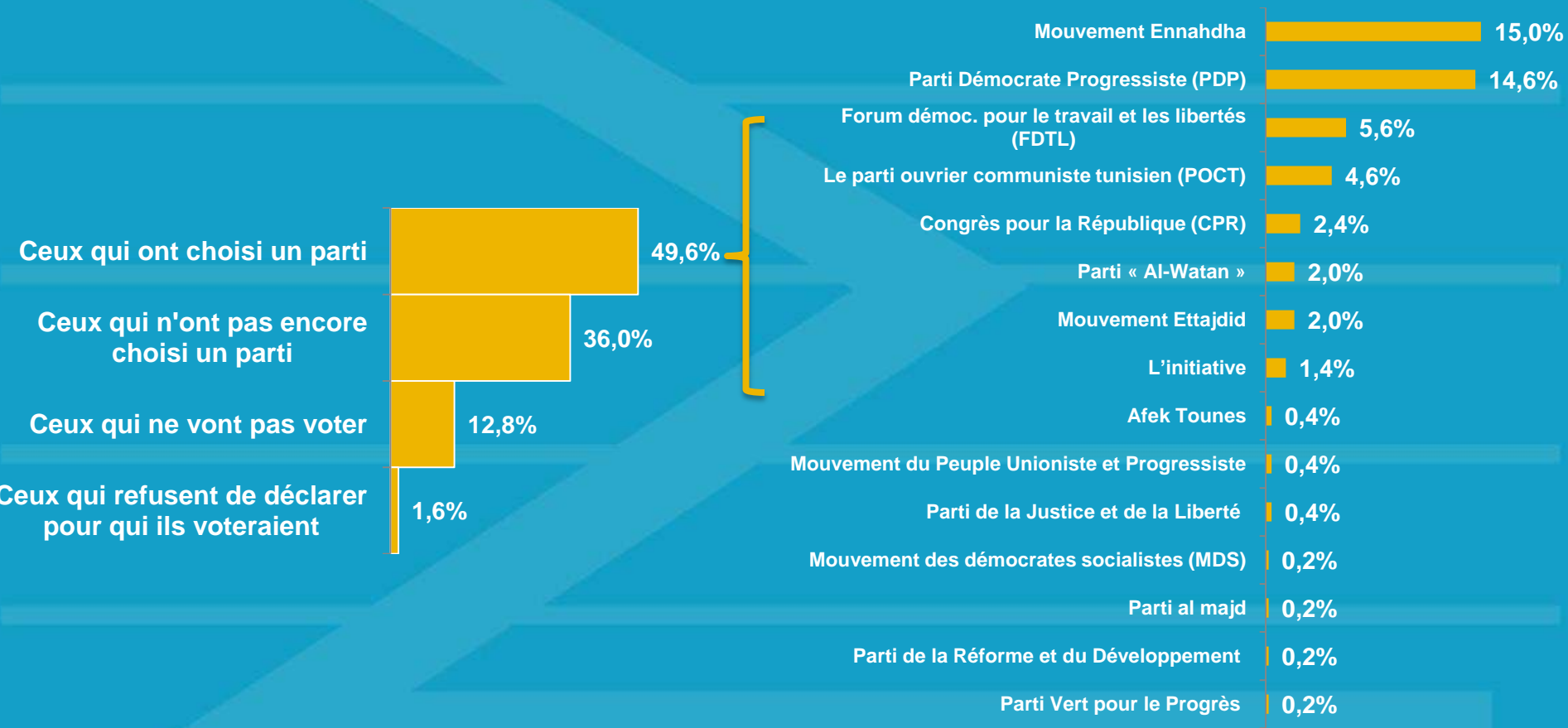
# Actions à entreprendre par le gouvernement : Pragmatisme, rupture avec les pratiques de l'ancien régime, tolérance, attachement aux valeurs de l'islam et option pour un pouvoir plutôt civil que religieux

A la question : Je vais vous lire une liste d'actions que peut faire le gouvernement, prière de me donner une note de 1 à 10 où 1 signifie que le gouvernement ne doit absolument pas considérer cette action une priorité et 10 signifie que le gouvernement doit absolument la considérer comme une priorité. Les notes intermédiaires serviront à nuancer votre jugement

	Moyennes
Bien gérer l'économie de la Tunisie	9,0
Fournir plus de soins gratuits, de pensions et aides financières aux personnes modestes	8,9
Réduire la corruption dans le gouvernement	8,9
Protéger les droits des citoyens normaux contre la police ou les autres autorités gouvernementales qui leur prennent leur biens	8,7
S'assurer que les écoles enseignent les valeurs de la charia aux filles et aux garçons	8,4
Protéger les droits des chrétiens	8,0
Augmenter les droits des femmes pour avoir accès à l'éducation et avoir des droits égaux à ceux de l'homme	8,0
Protéger les droits des juifs	6,9
Avoir des religieux musulmans très influents dans le système légal et judiciaire	6,4
S'assurer que tous les tunisiens sont des musulmans, sans exception	5,9
Protéger la liberté d'expression de sorte que les gens puissent dire des choses négatives sur l'Islam	3,6

# Intention de vote : Taux d'abstention en hausse, taux de personnes 'qui ne savent pas ou indécis' en baisse avec près de la moitié de l'électorat qui se détermine...

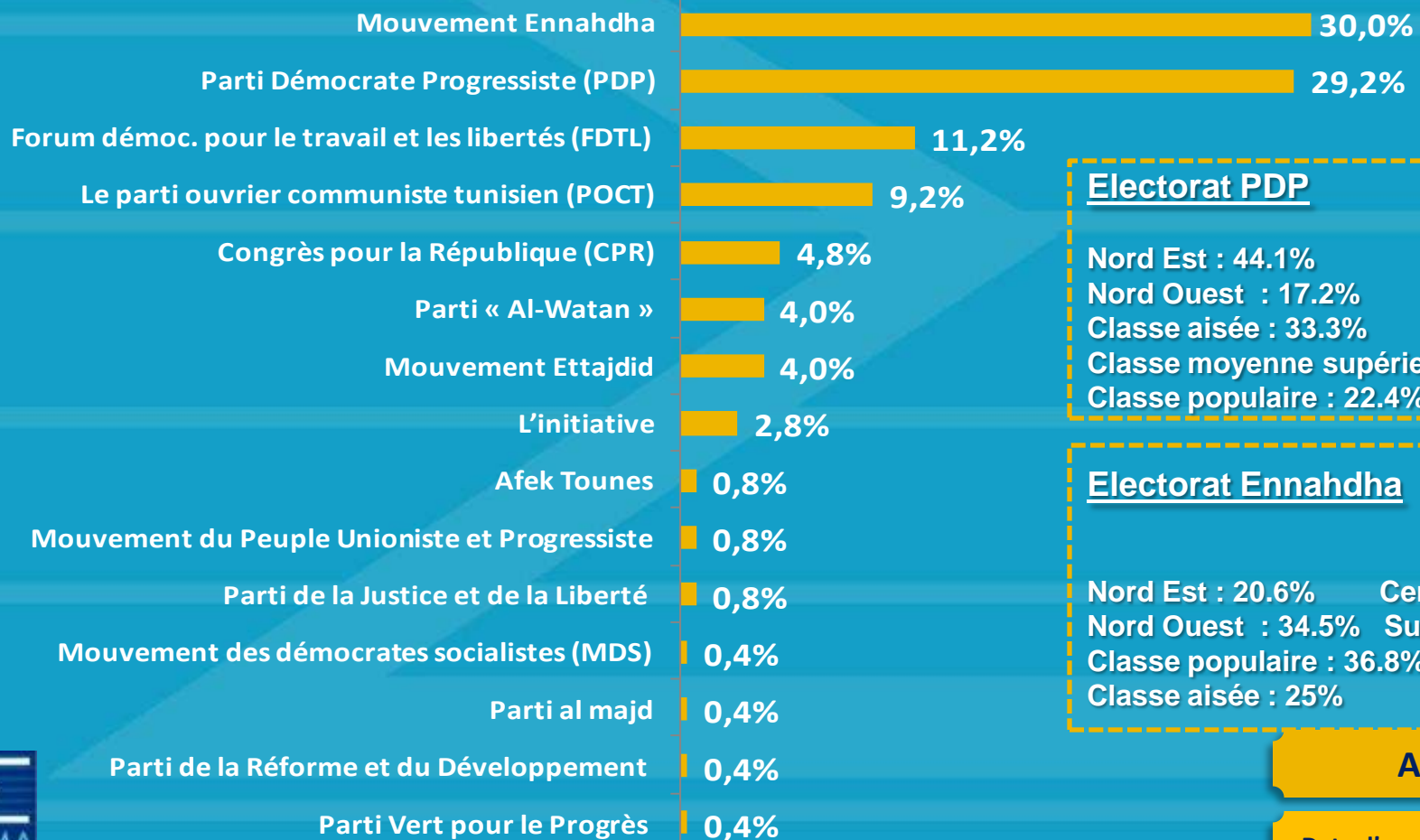
Dans les prochaines élections de la constituante, pour quel parti politique pensez-vous voter parmi la liste suivante ?



Assistée

Date d'enquête 05/05- 11/05

**Intention de vote : Cristallisation de 2 pôles politiques**  
 relativement fort (en projection ils dépassent le million d'électeurs potentiels) : Ennahdha et le PDP, le front de gauche est pour l'instant éclaté mais consolidé (ETTAKATOL-ETTAJDID-CPR) il pourrait peser davantage, les nouveaux partis créés peinent à enregistrer des scores (intentions) significatifs, l'extrême gauche est bien présente



### Electorat PDP



Nord Est : 44.1%  
 Nord Ouest : 17.2%  
 Classe aisée : 33.3%  
 Classe moyenne supérieure : 38.5%  
 Classe populaire : 22.4%

### Electorat Ennahdha



Nord Est : 20.6%      Centre est : 26%  
 Nord Ouest : 34.5%      Sud : 36.4%  
 Classe populaire : 36.8%  
 Classe aisée : 25%

**Assistée**

Date d'enquête 05/05- 11/05

**OBSERVATOIRE SIGMA DE**

**LA PART DE VOIX DES  
PARTIS POLITIQUES  
DANS LES MEDIAS  
TUNISIENS**

# TEMPS DE PASSAGE DES PARTIS A LA TELEVISION TUNISIENNE PAR CHAINE EN SECONDES

	Partis Politiques	Du 24-04-11 au 19-05-11	Al Wataniya 1	Nessma TV	Hannibal TV	%
1	MOUVEMENT ENNAHDHA	42 345	21 069	11 949	9 327	22,1%
2	FORUM DEMOC. POUR LE TRAVAIL ET LES LIBERTES	24 686	20 380	4 306		12,9%
3	PARTI SOCIALISTE DE GAUCHE	16 443	13 319		3 124	8,6%
4	ETTAJDID	16 315	5 924	10 391		8,5%
5	PARTI DEMOCRATE PROGRESSISTE	14 431	4 175	10 256		7,5%
6	CONGRES POUR LA REPUBLIQUE	10 542	10 542			5,5%
7	UNION DEMOCRATIQUE UNIONISTE	7 768	171		7 597	4,0%
8	PARTI DE LA GAUCHE MODERNE	6 943	6 943			3,6%
9	UNION POPULAIRE REPUBLICAINE	5 749	5 406		343	3,0%
10	AFEK TOUNES	5 350	5 306	44		2,8%
11	PARTI DE L'EQUITE ET DU DEVELOPPEMENT	5 278	5 278			2,8%
12	LES REPUBLICAINS INDEPENDANTS	3 739	3 739			1,9%
13	ALLIANCE NATIONALE POUR LA PAIX ET LA PROSPERITE	3 675	3 675			1,9%
14	PARTI AVENIR POUR LE DEVELOP. ET LA DEMOCRATIE	3 479	3 479			1,8%
15	PARTI DE LA REFORME ET DU DEVELOPPEMENT	3 449	3 449			1,8%



# TEMPS DE PASSAGE DES PARTIS A LA TELEVISION TUNISIENNE PAR CHAINE EN SECONDES

	Partis Politiques	Du 24-04-11 au 19-05-11	Al Wataniya 1	Nessma TV	Hannibal TV	%
16	PARTI DE LA DIGNITE ET DU DEVELOPPEMENT	3 401	3 401			1,8%
17	PARTI D'AVANT-GARDE ARABE DEMOCRATIQUE	3 392	3 392			1,8%
18	PARTI DE LA JUSTICE ET DE LA LIBERTE	3 338	3 338			1,7%
19	PARTI DE L'INDEPENDANCE POUR LA LIBERTE	3 297	3 297			1,7%
20	MOUVEMENT DU PEUPLE UNIONISTE ET PROGRESSISTE	1 753	1 753			0,9%
21	PARTI DE LA GIGNITE POUR LA JUSTICE ET LE DEVELOPPEMENT	1 651	1 651			0,9%
22	MOUVEMENT DE L'UNITE POPULAIRE	1 493		28	1 465	0,8%
23	MOUVEMENT DE LA DIGNITE ET DE LA DEMOCRATIE	1 292	1 292			0,7%
24	PARTI AL-WATAN	417		417		0,2%
25	L'ALLIANCE REPUBLICAINE	380	380			0,2%
26	PARTI DE LA JUSTICE ET DU DEVELOPPEMENT	217	42		175	0,1%
27	MOUVEMENT DES PATRIOTES DEMOCRATES	197	164		33	0,1%

# TEMPS DE PASSAGE DES PARTIS A LA TELEVISION TUNISIENNE PAR CHAINE EN SECONDES

	Partis Politiques	Du 24-04-11 au 19-05-11	Al Wataniya 1	Nessma TV	Hannibal TV	%
28	PARTI AL MUSTAKBAL	139	20	119		0,1%
29	PARTI SOCIAL LIBERAL	131	131			0,1%
30	MOUVEMENT DES DEMOCRATES SOCIALISTES	124	45	79		0,1%
31	PARTI DES FORCES DU 14 JANVIER 2011	105	105			0,1%
32	MOUVEMENT DES REFORMISTES TUNISIENS	78		78		0,04%
33	PARTI DU TRAVAIL PATRIOTIQUE ET DEMOCRATIQUE	52	34		18	0,03%
34	PARTI OUVRIER COMMUNISTE TUNISIEN	52		52		0,03%
35	PARTI POPULAIRE POUR LA LIBERTE ET LE PROGRES	40	40			0,02%
36	PARTI EL MAJD	34			34	0,02%
37	PARTIE DE LA DIGNITE ET DE L'EGALITE	24	24			0,01%
38	PARTI ETTAHRIR	21		21		0,01%
39	PARTI DU CENTRE SOCIAL	15	15			0,01%
<b>DUREE TOTALE EN SECONDE</b>		<b>191 836</b>	<b>131 980</b>	<b>37 740</b>	<b>22 116</b>	<b>100%</b>

# TOP 20 DES PARTIS EN TERMES DE NOMBRE D'ARTICLES PARUS DANS LA PRESSE TUNISIENNE

	<b>Partis Politiques</b>	<b>Du 24-04-11 au 19-05-11</b>	<b>Quotidien</b>	<b>Hebdomadaire</b>	<b>Magazine</b>	<b>%</b>
<b>1</b>	<b>MOUVEMENT ENNAHDHA</b>	<b>99</b>	<b>61</b>	<b>34</b>	<b>4</b>	<b>15,6%</b>
<b>2</b>	<b>PARTI DEMOCRATE PROGRESSISTE</b>	<b>67</b>	<b>52</b>	<b>13</b>	<b>2</b>	<b>10,6%</b>
<b>3</b>	<b>PARTI OUVRIER COMMUNISTE TUNISIEN</b>	<b>45</b>	<b>33</b>	<b>11</b>	<b>1</b>	<b>7,1%</b>
<b>4</b>	<b>ETTAJDID</b>	<b>44</b>	<b>28</b>	<b>16</b>		<b>6,9%</b>
<b>5</b>	<b>FORUM DEMOCRATIQUE POUR LE TRAVAIL ET LES LIBERTES</b>	<b>26</b>	<b>21</b>	<b>5</b>		<b>4,1%</b>
<b>6</b>	<b>PARTI DU TRAVAIL PATRIOTIQUE ET DEMOCRATIQUE</b>	<b>19</b>	<b>17</b>	<b>2</b>		<b>3,0%</b>
<b>7</b>	<b>PARTI SOCIALISTE DE GAUCHE</b>	<b>19</b>	<b>15</b>	<b>4</b>		<b>3,0%</b>
<b>8</b>	<b>MOUVEMENT DES PATRIOTES DEMOCRATES</b>	<b>15</b>	<b>12</b>	<b>3</b>		<b>2,4%</b>
<b>9</b>	<b>MOUVEMENT DU PEUPLE UNIONISTE ET PROGRESSISTE</b>	<b>15</b>	<b>11</b>	<b>4</b>		<b>2,4%</b>
<b>10</b>	<b>PARTI EL MAJD</b>	<b>15</b>	<b>10</b>	<b>5</b>		<b>2,4%</b>
<b>11</b>	<b>ALLIANCE NATIONALE POUR LA PAIX ET LE DEVELOPPEMENT</b>	<b>14</b>	<b>10</b>	<b>4</b>		<b>2,2%</b>

# TOP 20 DES PARTIS EN TERMES DE NOMBRE D'ARTICLES PARUS DANS LA PRESSE TUNISIENNE

	Partis Politiques	Du 24-04-11 au 19-05-11	Quotidien	Hebdomadaire	Magazine	%
12	CONGRES POUR LA REPUBLIQUE	13	9	4		2,1%
13	MOUVEMENT DES DEMOCRATES SOCIALISTES	13	11	2		2,1%
14	PARTI DU TRAVAIL TUNISIEN	13	10	3		2,1%
15	PARTI SOCIAL LIBERAL	13	11	2		2,1%
16	UNION DEMOCRATIQUE UNIONISTE	13	12	1		2,1%
17	AFEK TOUNES	12	9	2	1	1,9%
18	PARTI DE L'UNITE POPULAIRE	12	9	3		1,9%
19	PARTI TUNISIE VERTE	12	10	2		1,9%
20	MOUVEMENT BAATH	11	6	5		1,7%
	AUTRES PARTIS POLITIQUES	144	119	23	2	22,7%
	<b>TOTAL NOMBRE D'ARTICLES PRESSE</b>	<b>634</b>	<b>476</b>	<b>148</b>	<b>10</b>	<b>100%</b>

**MERCI POUR VOTRE  
ATTENTION**

**HASSEN ZARGOUNI  
DG SIGMA CONSEIL**

**[zargouni.hassen@planet.tn](mailto:zargouni.hassen@planet.tn)**