



# **BAROMÈTRE POLITIQUE SIGMA AOUT 2011**

**Tunis, Août 2011**

**PAR HASSEN ZARGOUNI  
DG SIGMA CONSEIL**

# PRINCIPES ET METHODES

- **Population de référence : Tunisiens habitants en Tunisie âgés de 18 ans et plus (âge légal du vote en Tunisie)**
- **Méthode d'échantillonnage : Quotas par sexe, âge, catégories socioprofessionnelles, niveaux d'instruction, lieu de résidence (27 circonscriptions électorales). Tirage aléatoire avec échantillon auto pondéré (proportionnel à la démographie par strates selon données récentes de l'INS)**
- **Taille de l'échantillon : 1450 individus appartenant aux 27 circonscriptions (Tunis 1 ; Tunis 2 ; Ariana, Manouba, Ben Arous, Zaghouan, Nabeul 1, Nabeul 2, Bizerte, Béja, Jendouba, Kef, Seliana, Kasserine, Sidi Bouzid, Kairouan, Sousse, Monastir, Mahdia, Sfax 1, Sfax 2, Gabes, Medenine, Tataouine, Gafsa, Tozeur, Kebili)**
- **Méthode d'administration des questions : CATI (interviews téléphoniques assistées par ordinateurs) via call center SIGMA**
- **Période du terrain : 03/08/2011-07/08/2011**
- **Commanditaire de l'enquête : Association 'Pour une Nouvelle République' *NOU-R***

# PRINCIPES ET METHODES

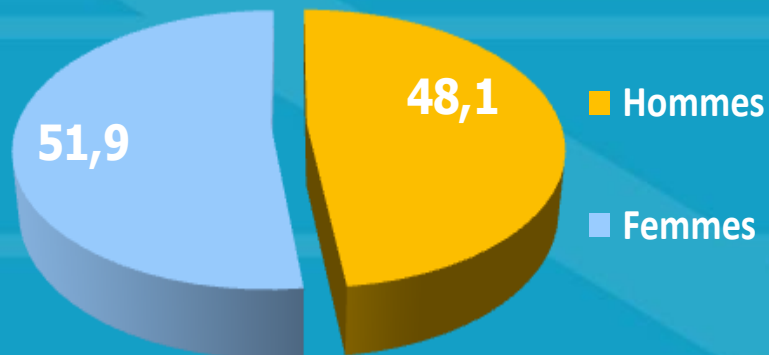
- La projection du nombre de sièges obtenus par chacun des partis ayant obtenu des intentions de vote au niveau local a été réalisée en cumulant les sièges par circonscriptions
- **Rappel de la méthodes des plus forts restes par l'exemple (une circonscription à 5 sièges)**
- Nombre de voix exprimés : 250 000
- Quotient Electoral = 250 000 divisé par 5 : 50 000
- Distribution des voix:

Liste	A	B	C	D	E	F	G	H
Voix	70 000	30 000	27 000	23 000	18 000	15 000	10 000	7 000
Nb sièges 1 <sup>er</sup> tour	1	0	0	0	0	-	-	-
Reste en voix	20 000	30 000	27 000	23 000	18 000	15 000	10 000	7 000
Nb sièges 2 <sup>ème</sup> tour	1	1	1	1	0	-	-	-
Nb sièges gagnés	2	1	1	1	0	-	-	-

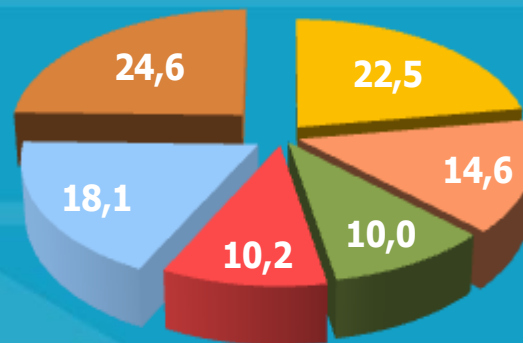
- Les listes F, G et H forment la catégorie des « losers », elles sont directement éliminées car on ne garde par circonscription que le top 'n' de partis avec 'n' nombre de sièges sur la circonscription.
- 1<sup>er</sup> tour : La liste A fait partie de la catégorie « Gagnants » car le nombre de voix obtenues (70 000) est supérieur au quotient électoral (50 000).
- 2<sup>ème</sup> tour : Le nombre restant de sièges à pourvoir est distribué d'une manière égale sur les 'p' partis disposant des restes en voix les plus forts, avec 'p' est le nombre restant de sièges, en l'occurrence B, C, D, A.

# RÉPARTITION DE L'ÉCHANTILLON

Répartition selon le sexe

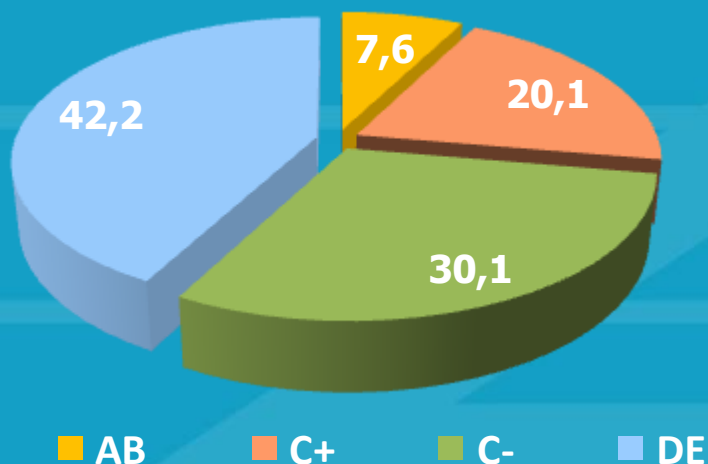


Répartition selon l'âge

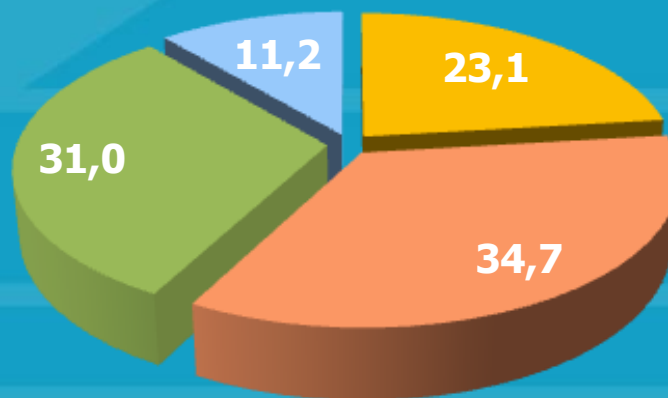


- 18-25 ans
- 26-30 ans
- 31-35 ans
- 36-40 ans
- 41-50 ans
- 51 ans et plus

Répartition selon CSP



Niveau d'instruction



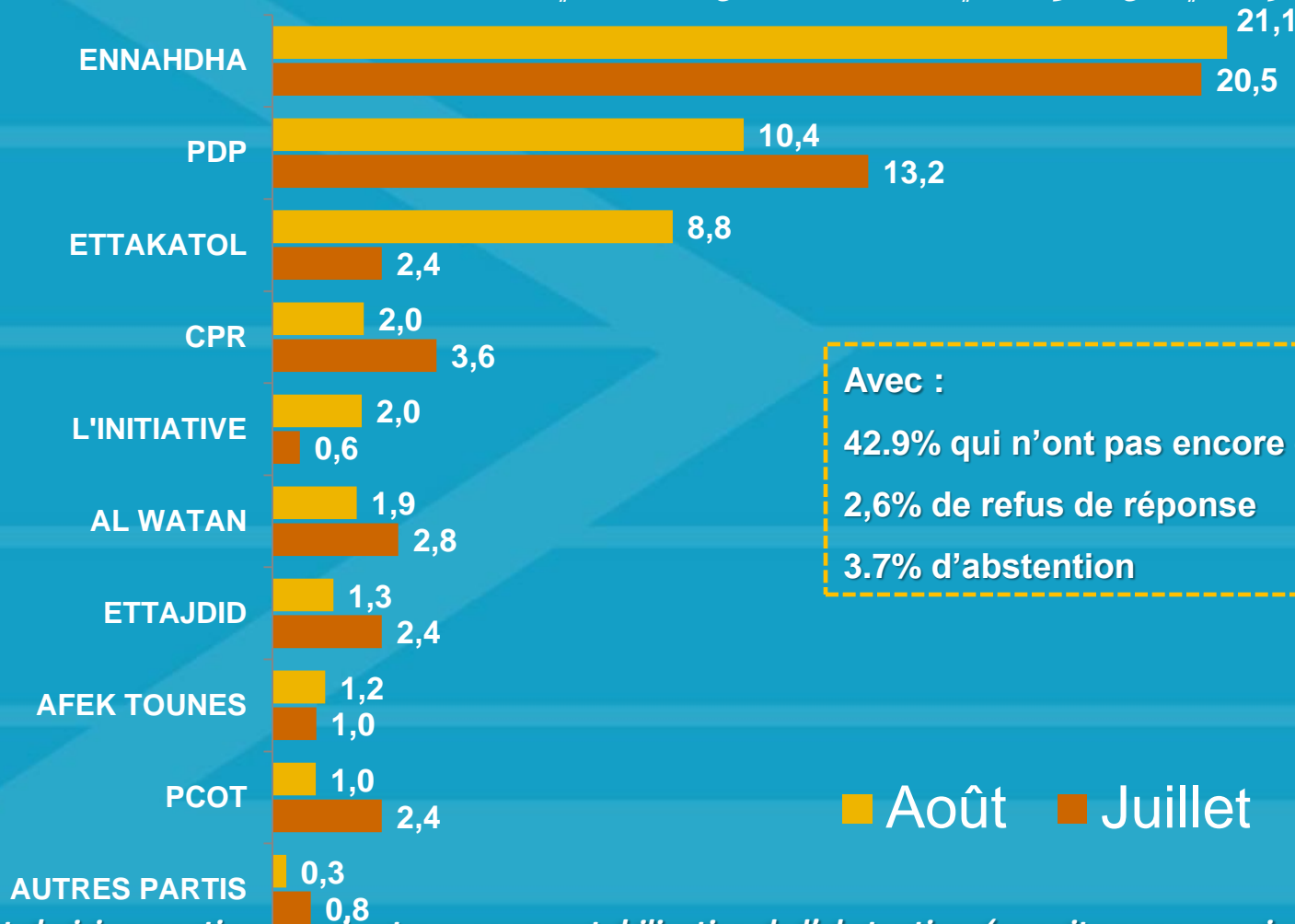
- AB
- C+
- C-
- DE

- ANALPHABETES
- PRIMAIRE
- SECONDAIRE
- SUPERIEUR

# INTENTION DE VOTE DES TUNISIENS : LA MOITIE DES PERSONNES INTERROGÉES NE SAVENT PAS ENCORE POUR QUEL PARTI VOTER ; QUASI STAGNATION DU MOUVEMENT ENNAHDHA, PROGRESSION NOTABLE DU PARTI ETTAKATTOL ; LEGER REPLI DU PDP

A la question : *Dans les prochaines élections de la constituante, pour quel parti politique pensez-vous voter parmi la liste suivante ?*

اناهو الحزب اللى بش تصوته في انتخابات المجلس التأسيسي



Avec :  
 42.9% qui n'ont pas encore choisi  
 2,6% de refus de réponse  
 3.7% d'abstention

■ Août ■ Juillet

Ceux qui ont choisi un parti pour qui voter avec comptabilisation de l'abstention, 'ne sait pas pour qui voter' et 'refus de déclarer'


**TOP 10 DES PARTIS EN TERMES D'INTENTIONS DE VOTE : ENNAHDHA SIGNIFICATIVEMENT EN TETE ; LE PDP ET ETTAKATOL AU COUDE A COUDE MAIS TOUS 2 LOIN DEVANT LEURS POURSUIVANTS (CPR, INITIATIVE, AL WATAN, ETTAJDID, AFEK ET POCT)**

	Borne inférieure	Intention de vote en %	Borne supérieure
<b>ENNAHDHA</b>	17,9	<b>21,1</b>	24,3
<b>PDP</b>	8,0	<b>10,4</b>	12,8
<b>ETTAKATOL</b>	6,6	<b>8,8</b>	11,1
<b>CPR</b>	0,9	<b>2,0</b>	3,1
<b>L'INITIATIVE</b>	0,9	<b>2,0</b>	3,1
<b>AL WATAN</b>	0,8	<b>1,9</b>	2,9
<b>ETTAJDID</b>	0,4	<b>1,3</b>	2,3
<b>AFEK TOUNES</b>	0,3	<b>1,2</b>	2,0
<b>PCOT</b>	0,2	<b>1,0</b>	1,7

# DEUX PARTIS CRÉENT UN CLIVAGE DANS LE PAYSAGE POLITIQUE TUNISIEN : ENNAHDHA (17.7% DES PERSONNES INTERROGÉES DÉCLARENT NE JAMAIS VOTER POUR CE PARTI) AINSI QUE LE PARTI OUVRIER COMMUNISTE TUNISIEN (13.7%)

A la question : *Quel est le parti pour lequel vous êtes sûr de ne pas voter?*

اناهو الحزب اللي انت متأكد من روكك موش باش تصوتلو في انتخابات المجلس التأسيسي؟



Avec :

56.5%NSP

1.4% de refus de réponse

# PROJECTION EN TERMES DE NOMBRE DE SIÈGES AU NIVEAU NATIONAL : 75% DE L'ASSEMBLEE CONSTITUANTE SERAIT DETENUE PAR 3 PARTIS !

	Nombre de sièges*	%
ENNAHDHA	73	36,7
ETTAKATOL	40	20,1
PDP	37	18,6
L'INITIATIVE	11	5,5
AL WATAN	10	5,0
ETTAJDID	9	4,5
CPR	7	3,5
AFEK TOUNES	5	2,5
PCOT	4	2,0
PSG	2	1,0
PTT	1	0,5
TOTAL	199	100

**(\*)Sièges alloués aux candidats résidant en Tunisie. Cette estimation tient compte uniquement des voix exprimées. Elle ne tient pas compte des listes indépendantes prévues lors du scrutin**



# PROJECTION EN TERMES DE NOMBRE DE SIÈGES

	GT	Nord Est	Nord Ouest	Centre Est	Centre Ouest	Sud	Total
ENNAHDHA	15	11	9	13	10	16	73
ETTAKATOL	8	9	4	11	5	3	40
PDP	5	2	9	6	4	11	37
L'INITIATIVE	3	1	1	5	-	1	11
AL WATAN	4	-	2	3	1	-	10
ETTAJDID	3	1	0	2	2	1	9
CPR	1	1	-	1	1	3	7
AFEK TOUNES	1	1	-	-	1	2	5
PCOT	2	-	-	1	1	-	4
PSG	-	1	1	-	0	-	2
PTT	-	-	-	-	1	-	1
<b>TOTAL</b>	<b>42</b>	<b>27</b>	<b>26</b>	<b>43</b>	<b>25</b>	<b>36</b>	<b>199</b>

# RÉPARTITION DES SIÈGES PAR RÉGION

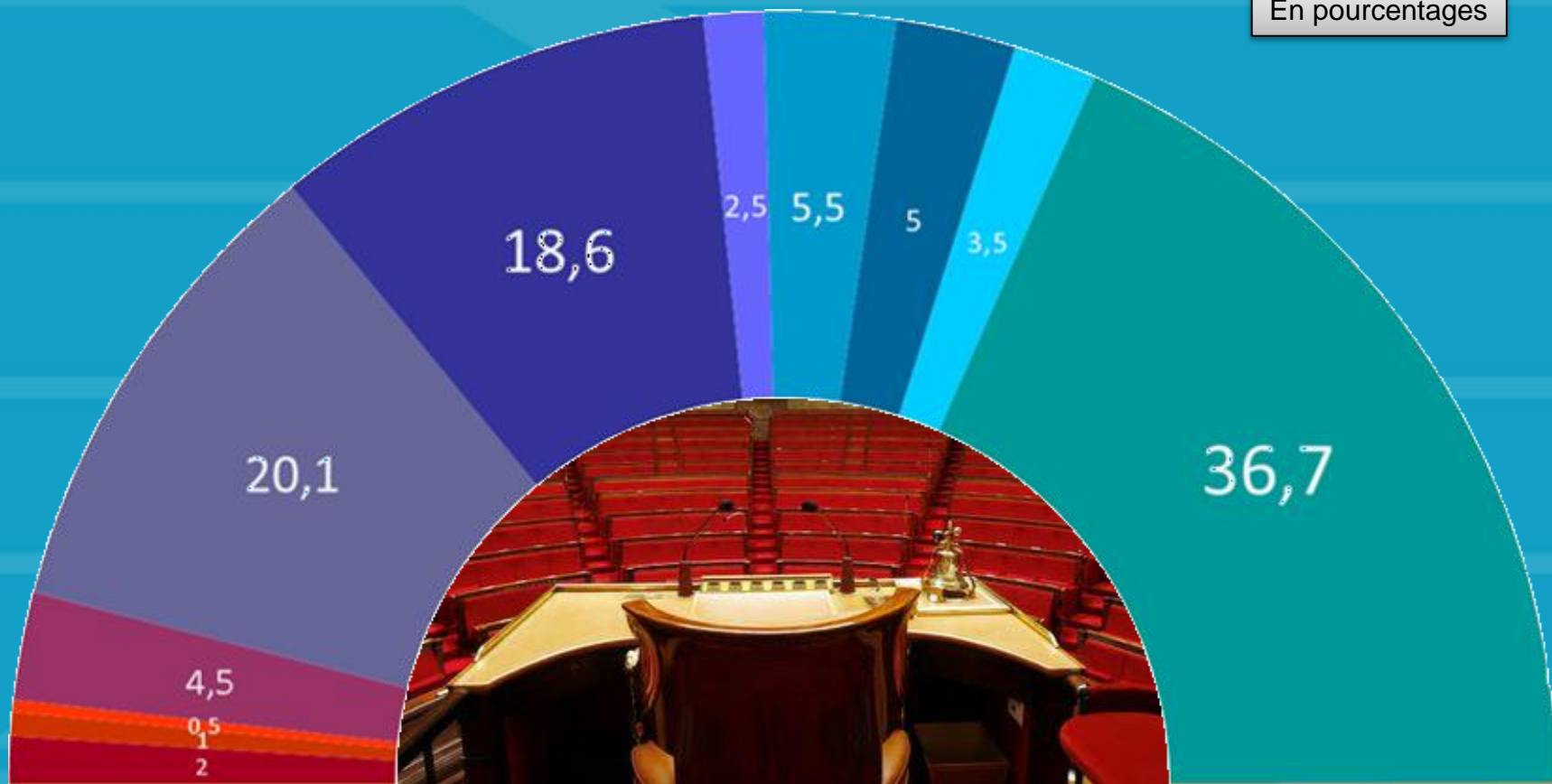
(Cumul des sièges des circonscriptions formant la région)

	GT	Nord Est	Nord Ouest	Centre Est	Centre Ouest	Sud	%
<b>ENNAHDHA</b>	36%	41%	35%	30%	38%	44%	36,7
<b>ETTAKATOL</b>	19%	33%	14%	26%	21%	8%	20,1
<b>PDP</b>	12%	8%	35%	14%	17%	30%	18,6
<b>L'INITIATIVE</b>	6%	4%	4%	12%	0%	3%	5,5
<b>AL WATAN</b>	10%	0%	6%	7%	5%	0%	5,0
<b>ETTAJDID</b>	8%	2%	3%	6%	4%	2%	4,5
<b>CPR</b>	2%	4%	0%	3%	4%	7%	3,5
<b>AFEK TOUNES</b>	3%	4%	0%	0%	4%	6%	2,5
<b>PCOT</b>	5%	0%	0%	2%	5%	0%	2,0
<b>PSG</b>	0%	2%	4%	0%	1%	0%	1,0
<b>PTT</b>	0%	0%	0%	0%	1%	0%	0,5
<b>TOTAL</b>	100%	100%	100%	100%	100%	100%	100

# DISTRIBUTION DES SIÈGES DU PARLEMENT

- PCOT
- PSG
- PTT
- ETTAJDID
- ETTAKATTOL
- PDP
- AFEK TOUNES
- L'INITIATIVE
- AL WATAN
- CPR
- ENNAHDHA

En pourcentages



# **SCÉNARIOS D'ALLIANCES POSSIBLES : Une Alliance des 'démocrates' avec les 'new destouriens' permet de disposer d'une majorité absolue à l'assemblée constituante (à date), en attendant le rôle accru des indépendants et des partis nouvellement créés au niveau local notamment. Toutefois, des alliances surprises sont à prévoir...**

## **➤ SCÉNARIO CLASSIQUE**

- Un bloc 'Démocrates' (ETTAKATOL, PDP, ETTAJDID, AFEK, PSG et PTT sans CPR) → 47.2% ou un bloc 'Démocrate' (avec CPR) → 50.7%
- Un bloc 'Islamiste' → 36.7%
- Un bloc 'Historique' : New destouriens (INITIATIVE + AL WATAN) → 10.5%
- Un bloc d'Extrême gauche et de nationalistes arabes → 2.0%

## **➤ SCÉNARIO TACTIQUE**

- Un bloc 'Démocrates' (ETTAKATOL, PDP, ETTAJDID, AFEK, PSG et PTT) → 47.2%
- Un bloc 'Protection de la révolution' (ENNAHDHA, CPR, PCOT) → 42.2%
- Un bloc 'Historique' : New destouriens (INITIATIVE + AL WATAN) → 10.5%

## **➤ SCÉNARIO SURPRISE**

- Une majorité présidentielle ENNAHDHA + ETTAKATOL → 56.8%
- Une majorité présidentielle ENNAHDHA + PDP → 55.3%

## **➤ SCÉNARIO CONSENSUEL 'UNITE NATIONALE' OU 'L'UNION SACREE'**

- Un bloc 'Unité nationale' ENNAHDHA + ETTAKATOL + PDP → 75.4%

**MERCI POUR VOTRE  
ATTENTION**

**HASSEN ZARGOUNI  
DG SIGMA CONSEIL**

**[www.e-sigmaconseil.com](http://www.e-sigmaconseil.com)**