



الباروميتر السياسي لسيغما كونساي

تونس - جويلية 2017

الجدّاذة التقنيّة للدراسة

العينة : عينة ممثلة للسكان في الوسط الحضري

و الريفي، مكونة من 900 تونسي تتراوح أعمارهم بين 18 سنة وأكثر.

تم تصميم العينة وفق طريقة الحصص (Quotas) حسب الفئة العمرية، الولاية، الوسط الحضري أو الريفي.

طريقة جمع البيانات: بالهاتف

CATI (Computer Assisted Telephone Interviewing, Call-Center)

نسبة الخطأ القصوى: 3,3%

تاريخ الدراسة: 29 جوان 2017 إلى 2 جويلية 2017

سير الأمور في البلاد جويلية 2017

بصفة عامة الأمور في بلادنا ماشية في التنية الصحيحة ولا ماشية في التنية الغالطة ؟

جويلية 2017

نداء تونس	النهضة	الممتنعين
-----------	--------	-----------

54,8 50,6 34,6

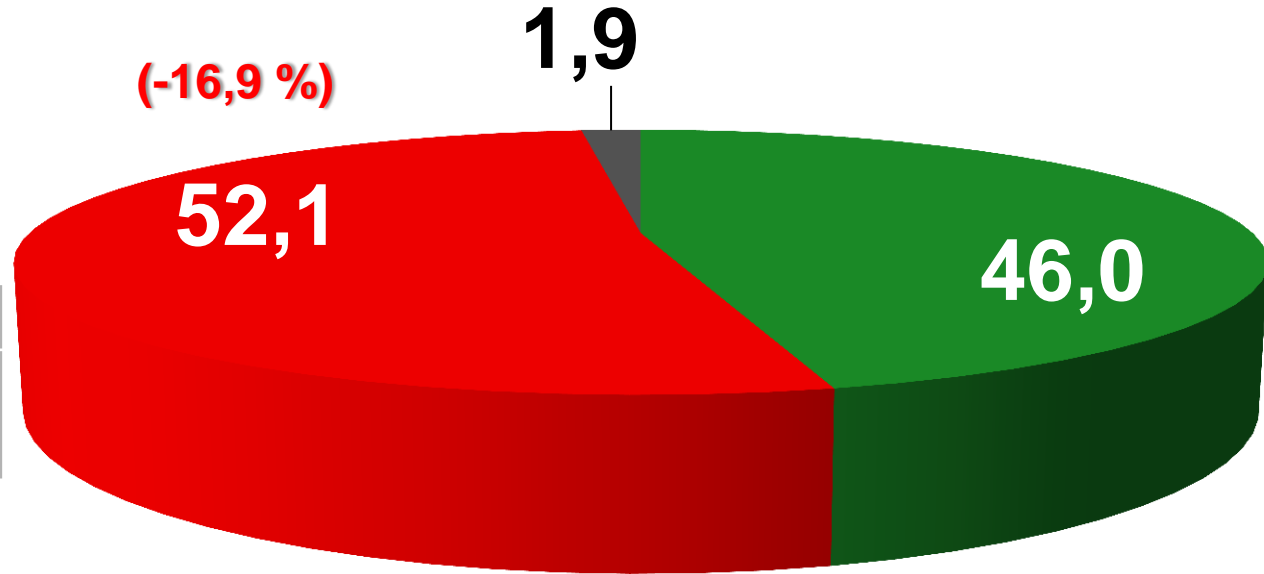
43,9 47,4 62,6

جوان 2017

نداء تونس	النهضة	الممتنعين
-----------	--------	-----------

38,5 30,8 21,2

60,5 68,4 78,2



■ غير مصرح ■ التنية الغالطة ■ التنية الصحيحة

الجنوب الغربي	الجنوب الشرقي	الوسط الغربي	صفاقس	الوسط الشرقي	الشمال الغربي	الشمال الشرقي	تونس الكبرى	المستوى الوطني	
45,6	38,2	48,4	36,3	48,9	39,5	51,4	48,1	46,0	الاتجاه الصحيح
52,6	61,8	49,5	61,3	49,6	56,6	47,9	49,4	52,1	الاتجاه الخطأ
1,8	0,0	2,1	2,5	1,4	3,9	0,7	2,6	1,9	غير مصرح

سير الأمور في البلاد حسب الطبقة الاجتماعية و الجنس جويلية 2017

طبقة شعبية	طبقة وسطى سفلى	طبقة وسطى عليا	طبقة مرفهة	نساء	رجال	المستوى الوطني	
39,7	48,6	46,7	52,4	41,1	50,5	46,0	الاتجاه الصحيح
58,5	50,8	50,5	42,9	56,4	48,2	52,1	الاتجاه الخطأ
1,7	0,6	2,7	4,8	2,6	1,3	1,9	غير مصرح

سير الأمور في البلاد حسب الفئة العمرية جويلية 2017

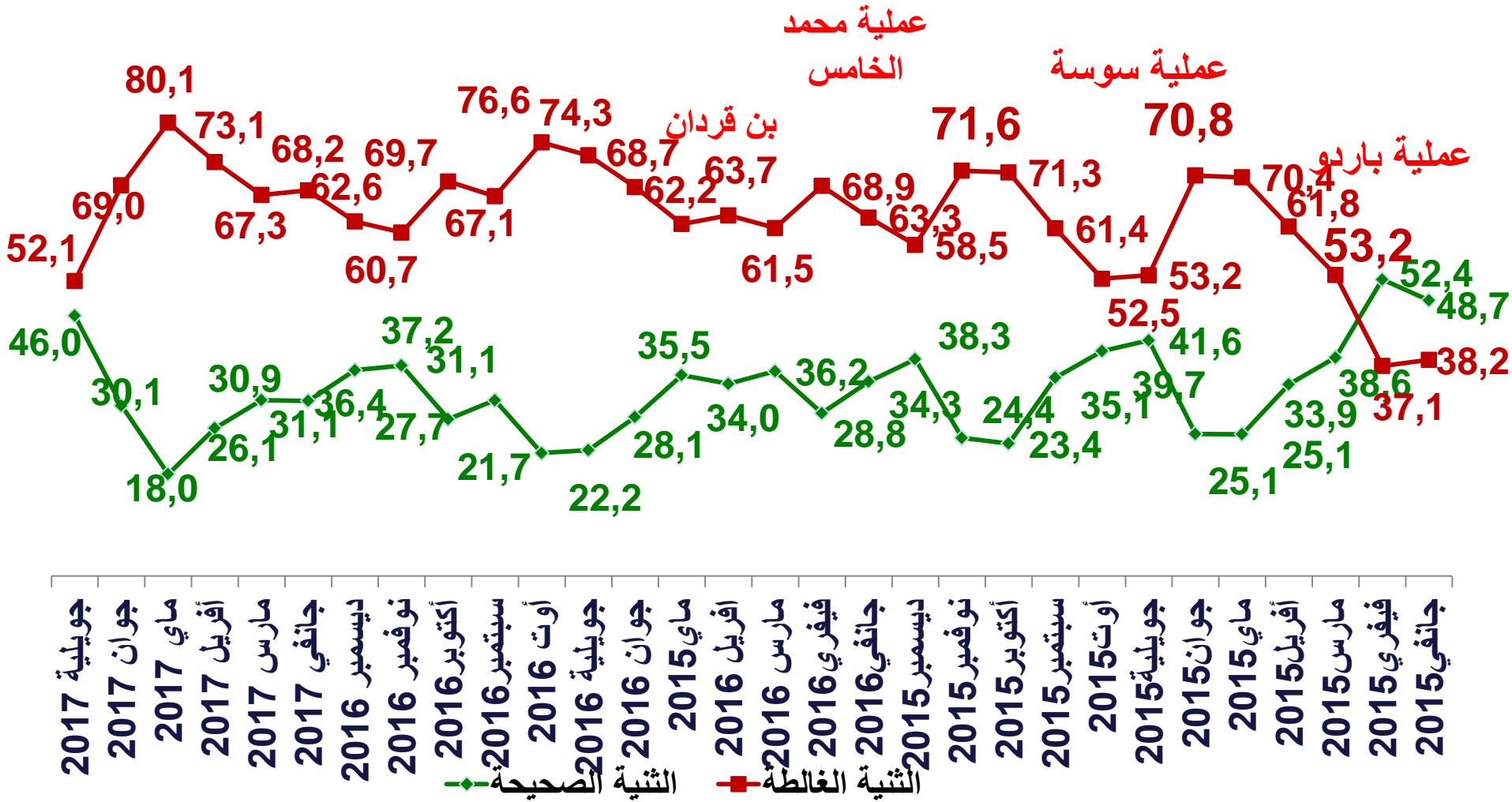
60 سنة و ما فوق	59-51 سنة	50-41 سنة	40-36 سنة	35-31 سنة	30-26 سنة	25-18 سنة	المستوى الوطني	
62,6	55,6	54,2	40,9	36,8	35,1	34,3	46,0	الاتجاه الصحيح
36,4	41,5	42,9	58,3	61,5	62,9	64,6	52,1	الاتجاه الخطأ
1,0	2,8	2,8	0,9	1,7	2,0	1,0	1,9	غير مصرح

سير الأمور في البلاد حسب المستوى التعليمي جويلية 2017

مستوى تعليمي جامعي	مستوى تعليم ثانوي	مستوى تعليم ابتدائي	لم يذهب إلى المدرسة	المستوى الوطني	
43,9	46,8	49,6	43,5	46,0	الاتجاه الصحيح
53,4	51,9	48,9	56,5	52,1	الاتجاه الخطأ
2,8	1,3	1,4	0,0	1,9	غير مصرح

تطور سير الأمور في البلاد بين جانفي 2015 و جويلية 2017

بصفة عامة الأمور في بلادنا ماشية في الثنية الصحيحة ولا ماشية في الثنية الغالطة ؟



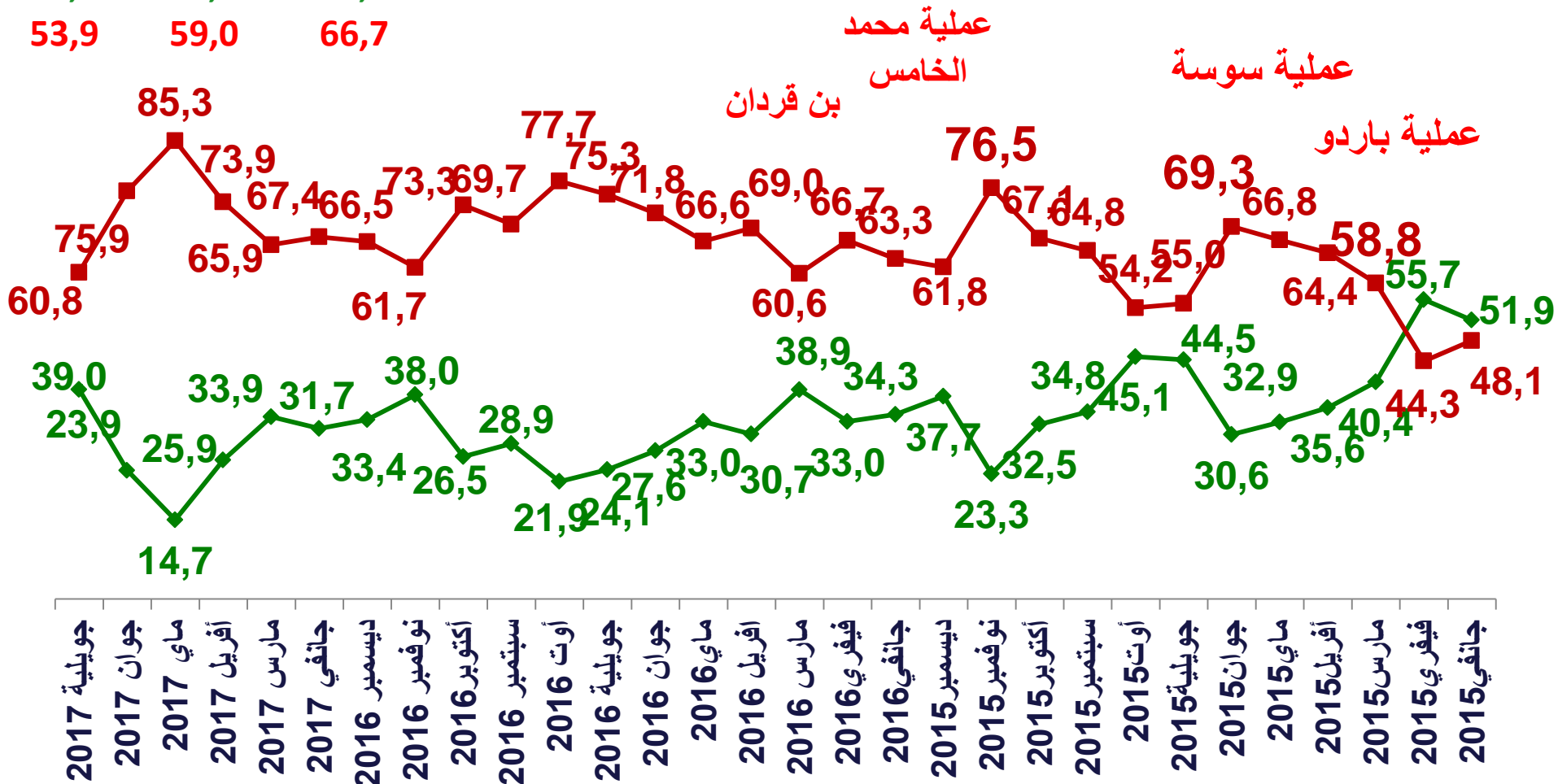
تطور الرضاء على سير الأمور في البلاد بين جانفي 2015 و جويلية 2017

بصفة عامة إلى أي درجة انت راضي على الطريقة الي تسير بها الأمور في بلادنا اليوم؟

نداء تونس	النهضة	الممتنعين
-----------	--------	-----------

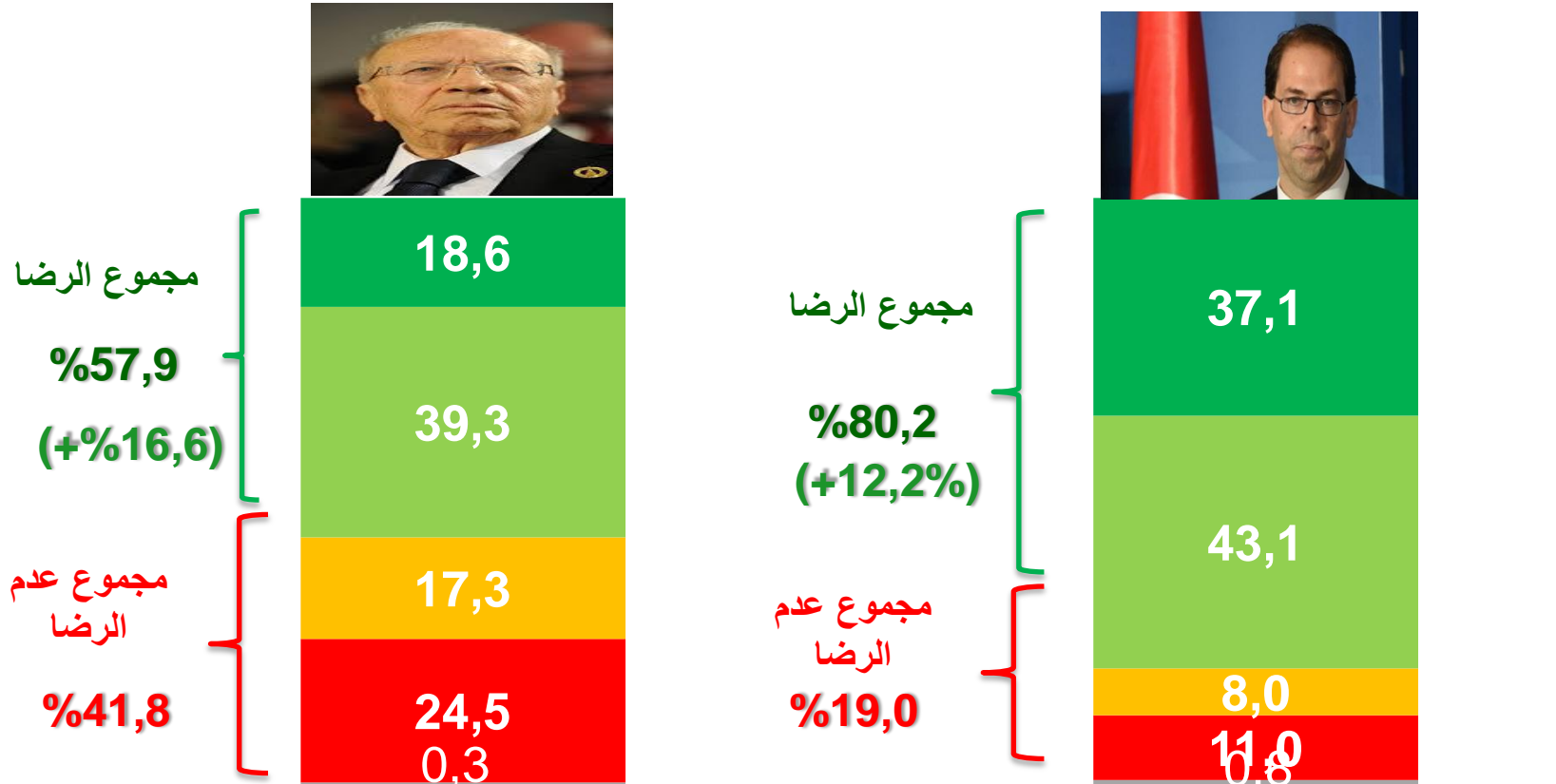
45,8	40,4	33,3
53,9	59,0	66,7

راضي غير راضي



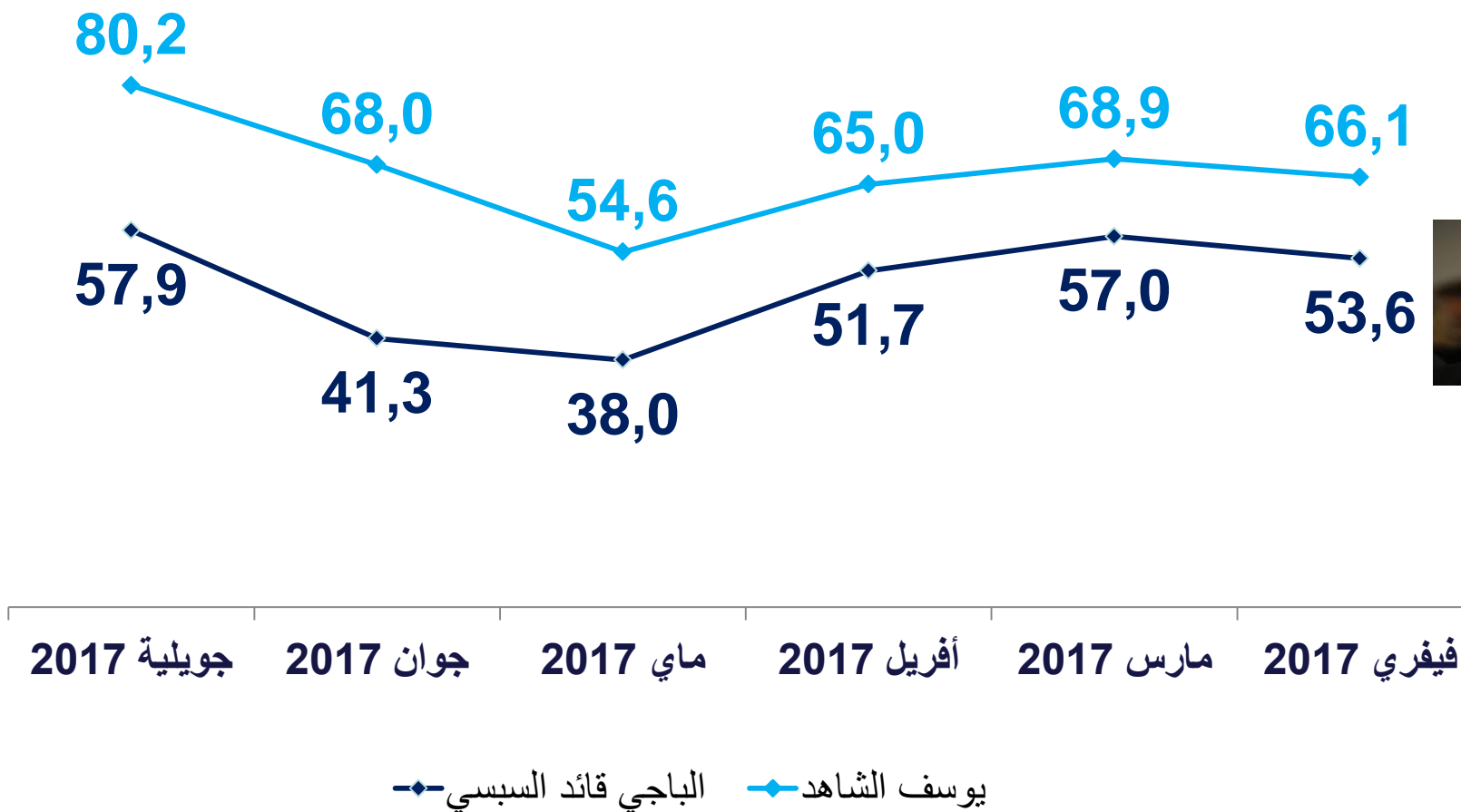
درجة الرضاء على أداء الشخصيات الموجودة في الحكم

من فضلك قللي ماهي درجة رضاك على أداء كل من الشخصيات السياسية التالية؟ راضي برشة، راضي إلى حد ما، غير راضي إلى حد ما، موش راضي بالكل



■ راضي برشة ■ راضي إلى حد ما ■ غير راضي إلى حد ما ■ موش راضي بالكل ■ لا أعرف

تطور نسبة الرضا على أداء الشخصيات الموجودة في الحكم



المنهجية : تم سؤال العينة عن مدى ثقتهم في قائمة من السياسيين بخصوص أن يقوموا بالعمل المناسب فيما يتعلق بالشؤون السياسية و ادارة البلاد من جهة و مدى رغبتهم في رؤيتهم ان يلعبوا دور هاماً في الحياة السياسية في المستقبل من جهة أخرى.

بالنسبة لقائمة السياسيين التي يتم اقتراحها على المستجوبين، يتم تصميمها بناء على نتيجة دراسة دورية (3 أشهر) تتمحور حول الشخصيات السياسية المعروفة لدى التونسيين.

الثقة في ما يخص الشخصيات السياسية

ثقة كبيرة

من فضلك باش نعطيك مجموعة من القادة السياسيين و انت قلبي بالنسبة لكل واحد ، قداش عندك فيه ثقة بش يعمل الحاجة المناسبة فيما يتعلق بالشؤون السياسية و ادارة البلاد؟ ثقة كبيرة، شوية ثقة، موش برشة ثقة، معنديش فيه ثقة بالكل.

نسبة التطور مقارنة

بجوان 2017

-0,1

+2,4

-0,8

+3,4

+1,5

-1,2

-1,6

-2,2

-0,6

-1,5

-0,2

-1,4

-

-2,8

+0,0

+0,7

12

11

11

11

11

8

8

7

7

6

6

6

5

5

5

4

كمال مرجان

حمه الهمامي

منجي الرحوي

راشد الغنوشي

علي العريض

سمير بالطيب

ياسين ابراهيم

محسن مرزوق

زياد العذاري

برهان بسيس

سليم الرياحي

إياد الدهماني

نور الدين البحيري

مهدي بن غربية

الهاشمي الحامدي

حافظ قايد السبسي

نسبة التطور
مقارنة بجوان
2017

+13,1

-4,8

-5,4

+8,9

-9,3

-4,9

-7,1

-1,3

+3,2

+0,7

+1,1

+1,8

-2,6

-3,2

-0,2

+1,3

45

41

34

31

30

28

28

25

19

18

17

15

15

15

14

14

يوسف الشاهد

سامية عبّو

ناجي جلول

الباجي قائد السبسي

الصافي سعيد

محمد عبّو

عبدالقتاح مورو

الحبيب الصيد

مهدي جمعة

أحمد نجيب الشابي

المنصف المرزوقي

محمد الناصر

سمير ديلو

سعيد العايدي

حمادي الجبالي

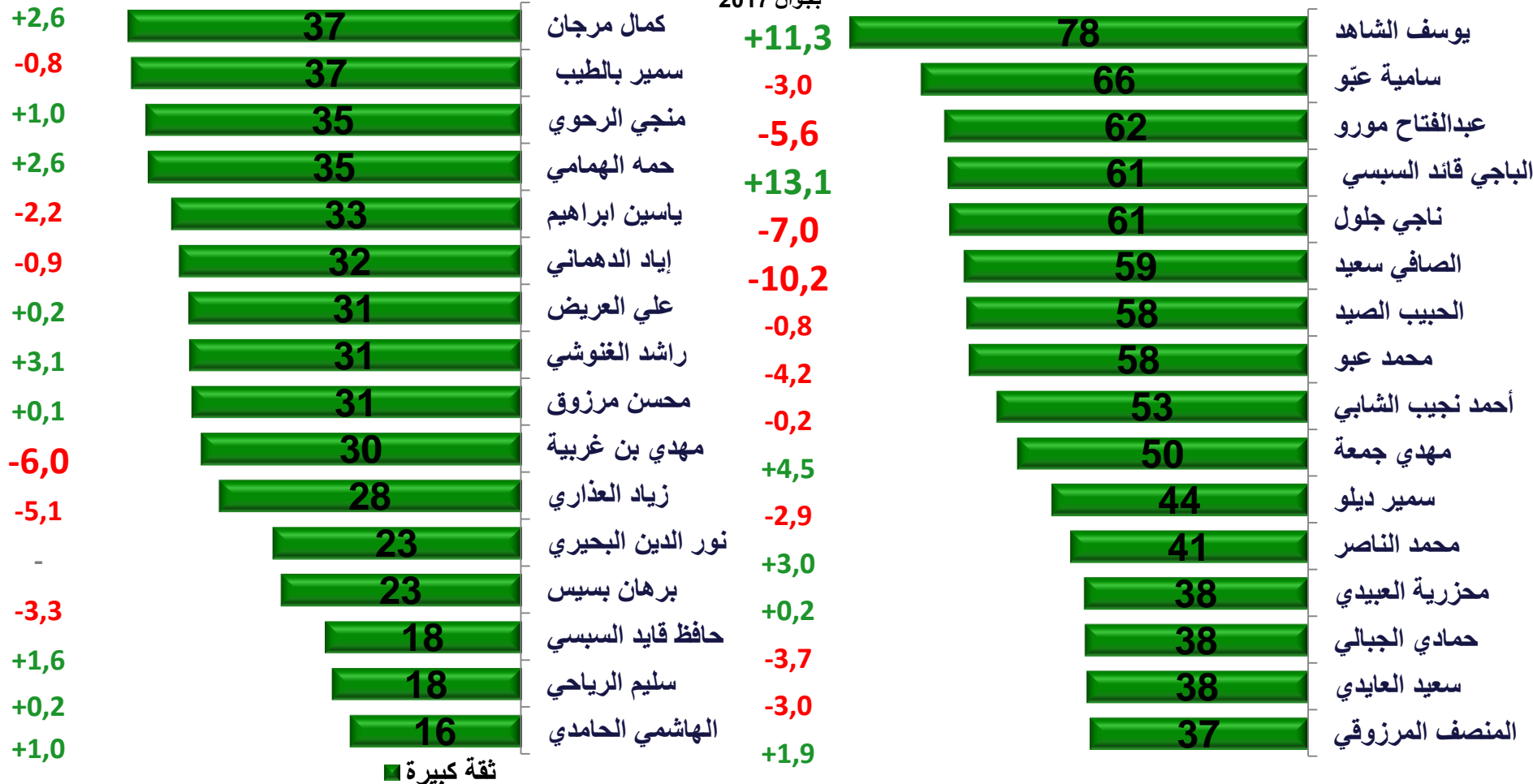
محززية العبيدي

الثقة في ما يخص الشخصيات السياسية

من فضلك باش نعطيك مجموعة من القادة السياسيين و انت قلتي بالنسبة لكل واحد ، قداش عندك فيه ثقة بش يعمل الحاجة المناسبة فيما يتعلق بالشؤون السياسية و ادارة البلاد؟ ثقة كبيرة، شوية ثقة، موش برشة ثقة، معنديش فيه ثقة بالكل.

نسبة التطور مقارنة
بجوان 2017

نسبة التطور مقارنة
بجوان 2017



الثقة في ما يخص الشخصيات السياسية

ثقة القاعدة الانتخابية للنهضة (2014) في أعضاء الحركة

الرتبة	الشخصية	%
1	عبدالفتاح مورو	45
2	حمادي الجبالي	35
3	سمير ديلو	34
4	راشد الغنوشي	31
5	علي العريض	30
6	محززية العبيدي	29
7	زياد العذاري	18
8	نور الدين البحيري	14

ثقة القاعدة الانتخابية للنداء (2014) في الأعضاء المنتمين للحركة عند انتخابات 2014

الرتبة	الشخصية	%
1	يوسف الشاهد	59
2	ناجي جلول	48
3	محمد الناصر	22
4	سعيد العايدي	22
5	محسن مرزوق	9
6	حافظ قايد السبسي	5

المستقبل السياسي للشخصيات

المستقبل السياسي للشخصيات

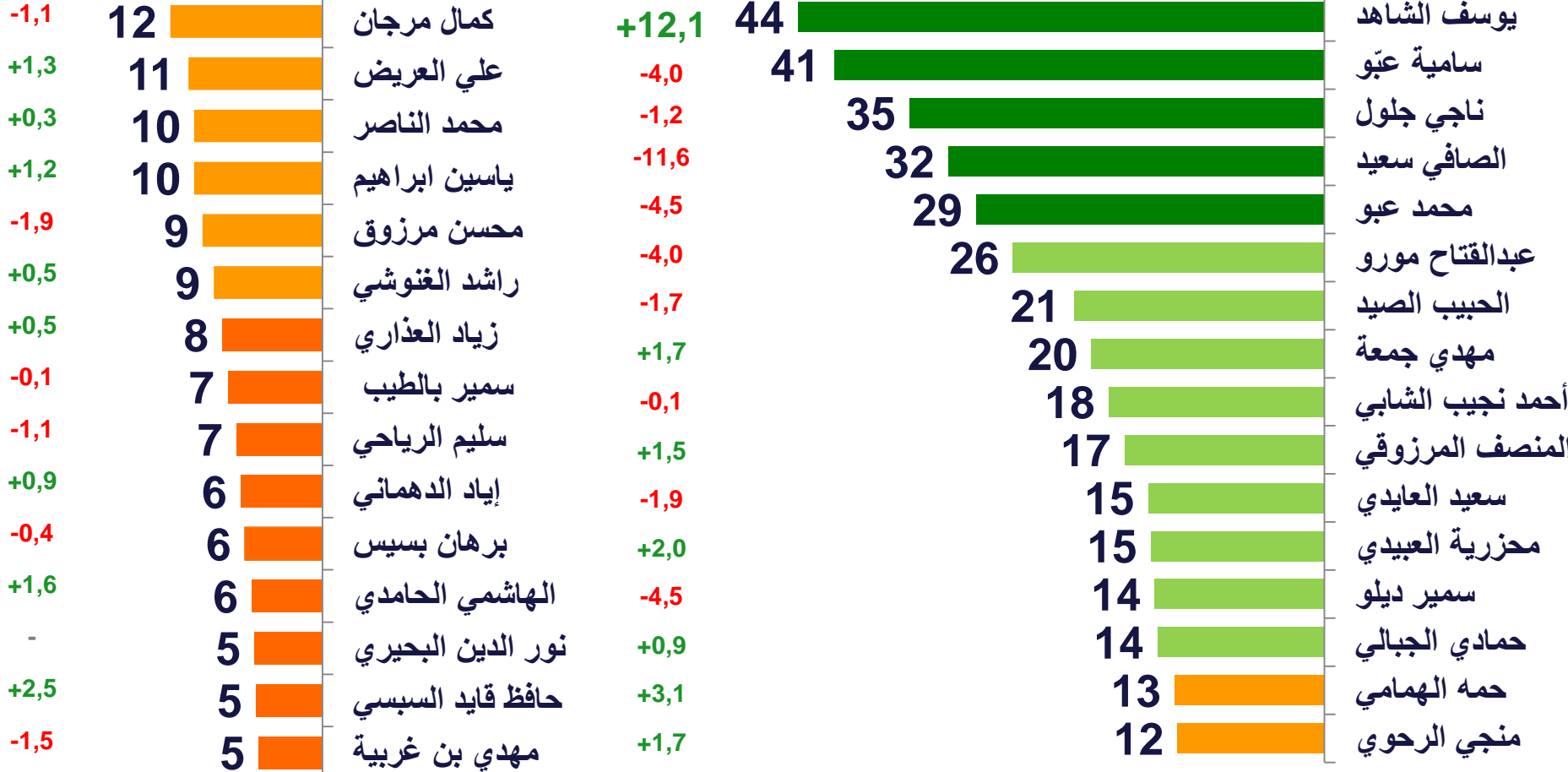
من فضلك بالنسبة لكل من الشخصيات السياسية التالية قلني إلى أي درجة ترغب في أن تراها تلعب دور هام في الحياة السياسية في المستقبل ؟ ترغب بشكل كبير، ترغب إلى حد ما، لا ترغب إلى حد ما، لا ترغب تماما؟

نسبة التطور مقارنة

بجوان 2017

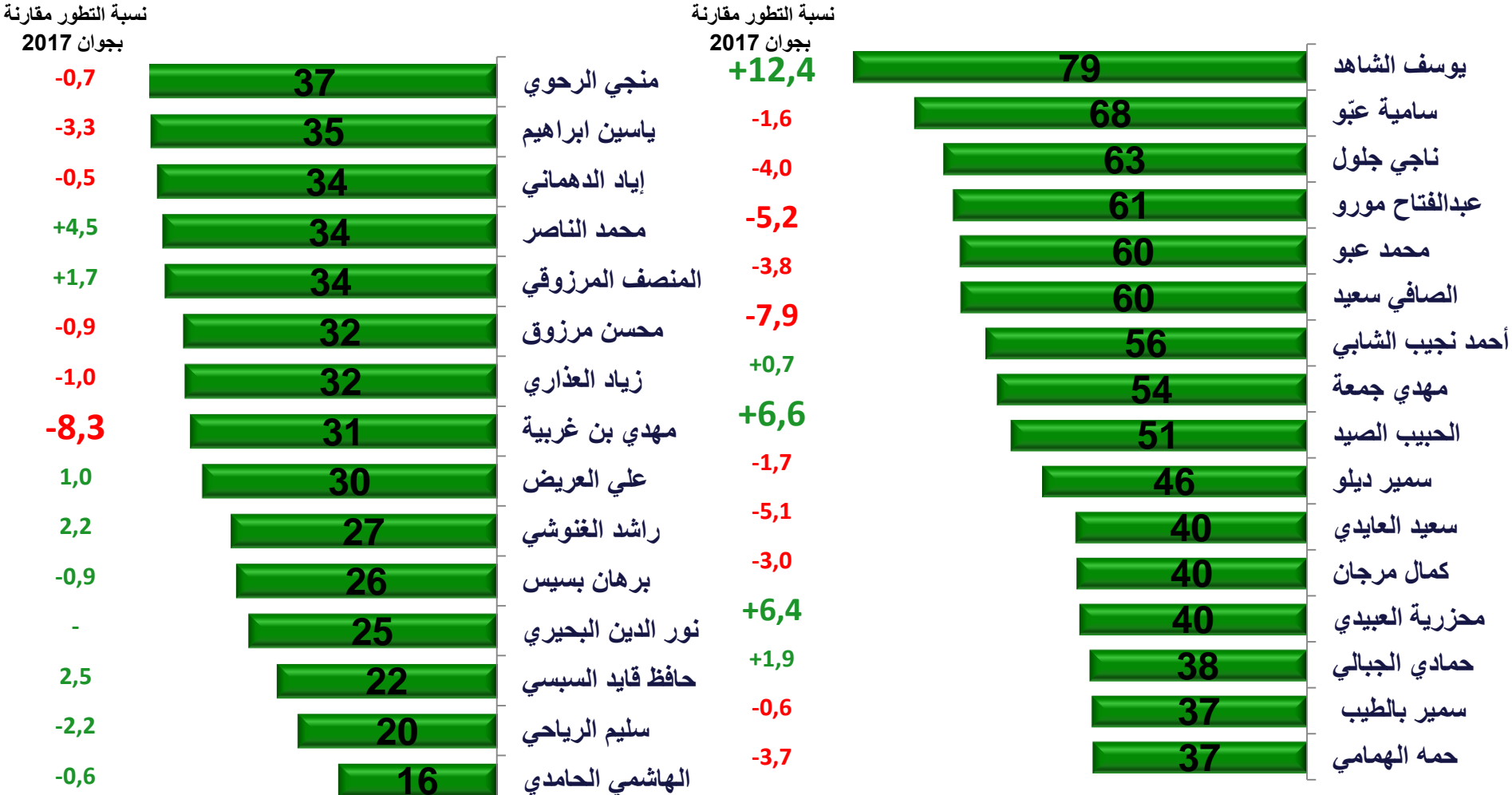
نسبة التطور مقارنة

بجوان 2017



المستقبل السياسي للشخصيات

من فضلك بالنسبة لكل من الشخصيات السياسية التالية قلني إلى أي درجة ترغب في أن تراها تلعب دور هام في الحياة السياسية في المستقبل ؟ ترغب بشكل كبير، ترغب إلى حد ما، لا ترغب إلى حد ما، لا ترغب تماما!



■ ترغب بشكل كبير

تونس - الباروميتر السياسي لسيغما-استطلاع للرأي جويلية 2017

المستقبل السياسي للشخصيات

المستقبل السياسي للقاعدة الانتخابية للنهضة في أعضاء الحركة

الرتبة	الشخصية	%
1	عبدالفتاح مورو	45
2	سمير ديلو	35
3	حمادي الجبالي	33
4	علي العريض	31
5	محززية العبيدي	29
6	راشد الغنوشي	28
7	زياد العذاري	21
8	نور الدين البحيري	13

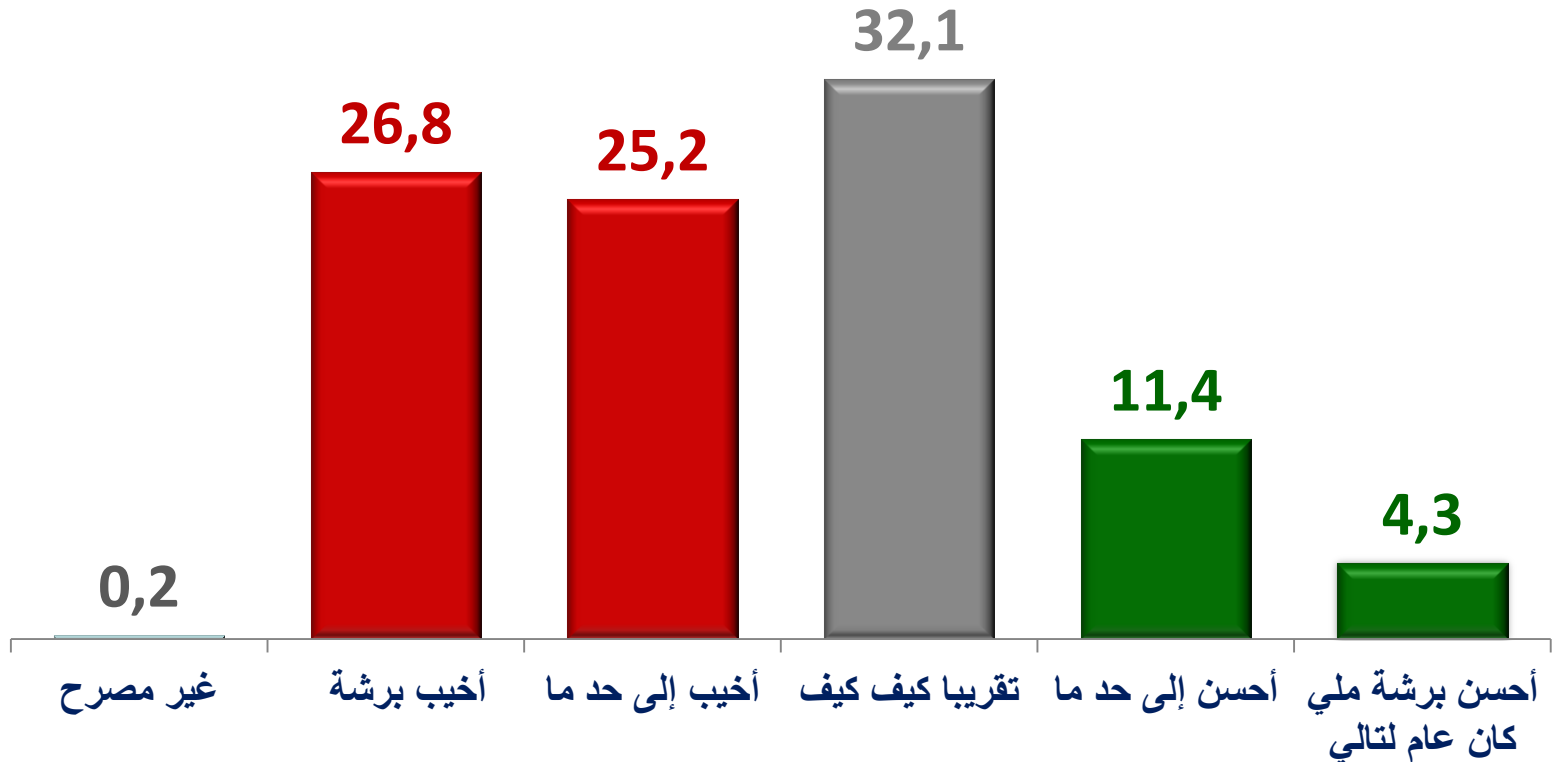
المستقبل السياسي لأعضاء النداء حسب (2014) في الأعضاء المنتمين للحركة عند انتخابات 2014

الرتبة	الشخصية	%
1	يوسف الشاهد	58
2	ناجي جلول	48
3	سعيد العايدي	24
4	محمد الناصر	16
5	محسن مرزوق	14
6	حافظ قايد السبسي	8

نظرة التونسي و تقييمه للأوضاع

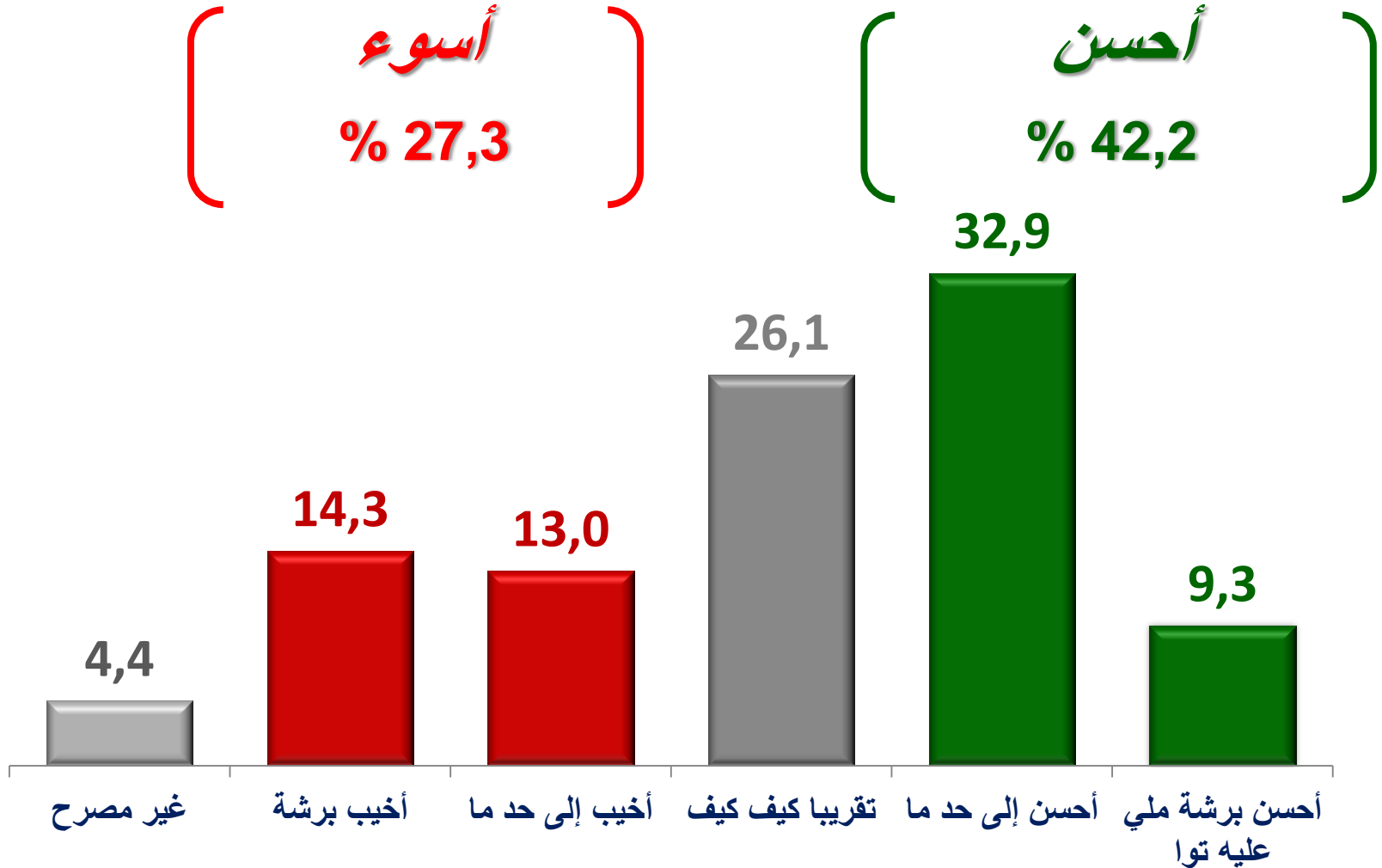
الوضع المالي للأسرة مقارنة بالسنة الماضية

كيفاش تنجم توصف الوضع المالي لدارك توا كي تقارنو بعام لتالي ملي كان عليه ؟ زعما وضعك المالي أحسن برشة ملي كان عام لتالي ، أحسن إلى حد ما ، تقريبا كيف كيف ، أخيب إلى حد ما وإلا أخيب برشة ملي كان عام لتالي :



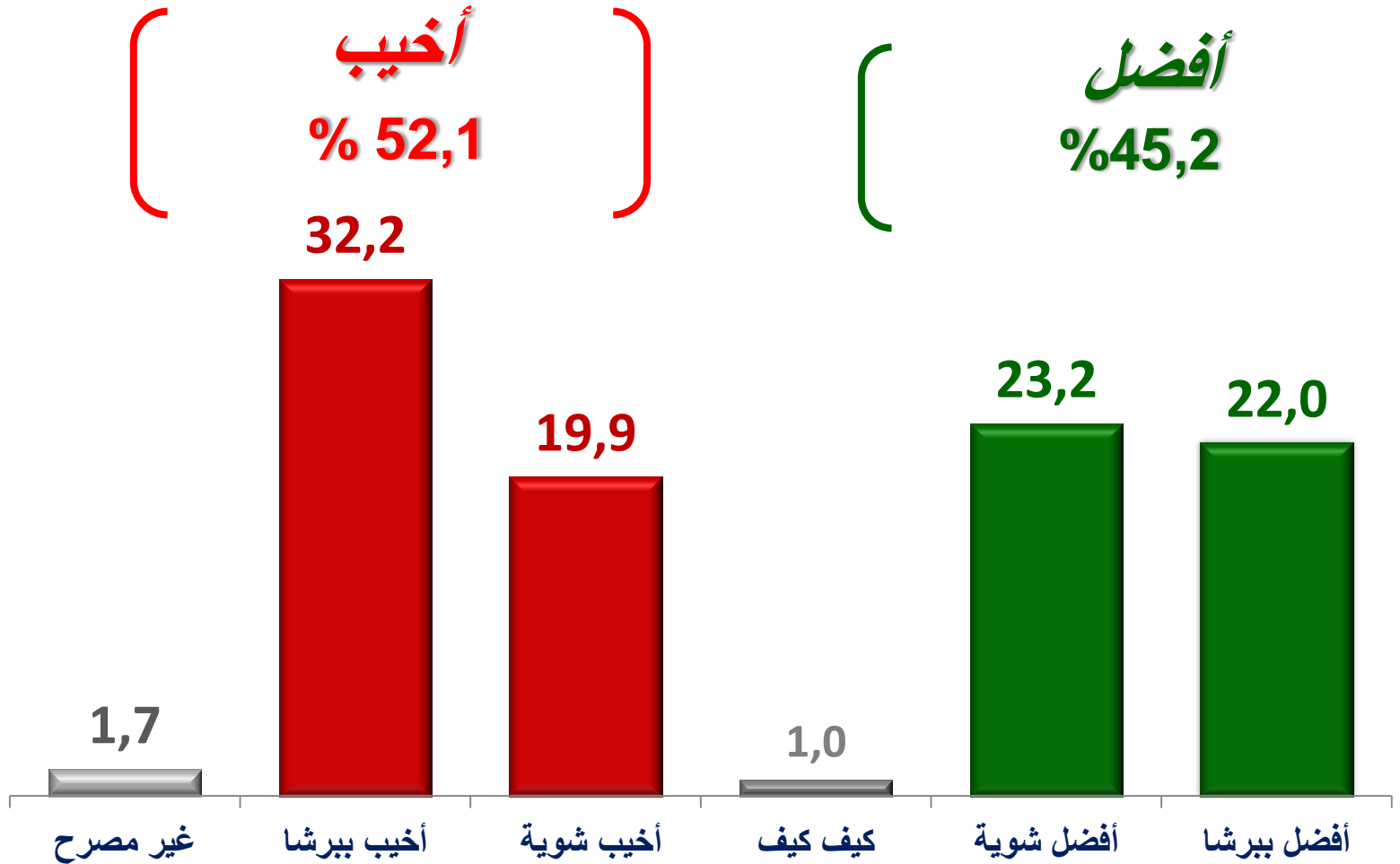
الوضع المالي للأسرة القادمة مقارنة بهذه السنة

عام القدام ، تتصور الوضع المالي متاع داركم بش يكون أحسن برشة ملي عليه توا ، أحسن إلى حد ما ، تقريبا كيف كيف ، أخيب إلى حد ما وإلا أخيب برشة ملي عليه توا .




نظرة التونسي لمستقبل الأجيال القادمة مقارنة بالوقت الحاضر

كي صغار اليوم في بلادنا يكبرو، تتصور بش يكونوا أفضل ببرشا، أفضل شوية ، أخيب شوية وإلا أخيب برشا من عباد تو



تطور منسوب العنف البدني في تونس مقارنة بالخمس سنوات الفارطة

إلى أي درجة ترى أنه العنف البدني زاد أو تقلص في تونس مقارنة بالـ 5 سنوات الأخيرة؟



تطور منسوب العنف البدني في تونس مقارنة بالخمس سنوات الفارطة

الجنوب الغربي	الجنوب الشرقي	الوسط الغربي	صفاقس	الوسط الشرقي	الشمال الغربي	الشمال الشرقي	تونس الكبرى	المستوى الوطني	
78,9	77,6	87,4	87,5	83,0	86,8	92,9	84,3	85,3	زاد
0,0	5,3	1,1	1,2	1,4	1,2	2,9	5,1	2,8	نقص
21,1	15,8	9,5	11,3	15,6	11,8	4,3	10,2	11,4	لا زاد لا نقص
0,0	1,3	2,0	0,0	0,0	0,0	0,1	0,4	0,5	غير مصرح

تطور منسوب العنف البدني في تونس مقارنة بالخمس سنوات الفارطة

طبقة شعبية	طبقة وسطى سفلى	طبقة وسطى عليا	طبقة مرفهة	نساء	رجال	المستوى الوطني	
82,5	85,8	86,3	88,9	87,9	82,9	85,3	زاد
3,1	1,6	3,4	4,8	3,2	2,3	2,8	نقص
13,1	12,6	10,0	6,3	8,6	14,1	11,4	لا زاد لا نقص
1,3	0,0	0,3	0,0	0,3	0,7	0,5	غير مصرح

تطور منسوب العنف البدني في تونس مقارنة بالخمس سنوات الفارطة

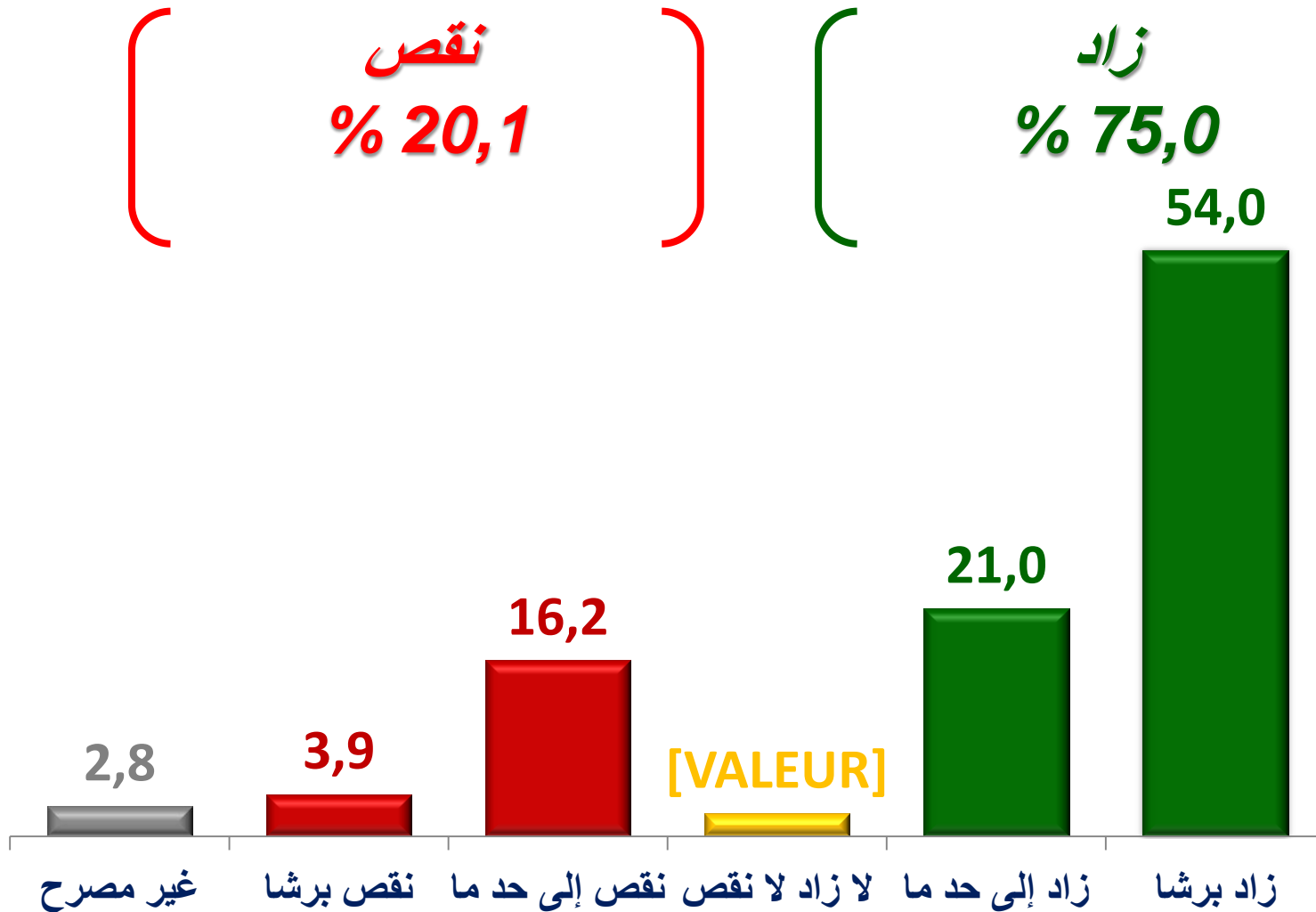
60 سنة و ما فوق	59-51 سنة	50-41 سنة	40-36 سنة	35-31 سنة	30-26 سنة	25-18 سنة	المستوى الوطني	
81,8	83,8	82,5	85,2	82,9	88,7	93,9	85,3	زاد
1,0	4,9	2,8	1,7	2,6	3,3	2,0	2,8	نقص
16,2	10,6	14,1	13,0	13,7	7,9	4,0	11,4	لا زاد لا نقص
1,0	0,7	0,6	0,1	0,8	0,1	0,1	0,5	غير مصرح

تطور منسوب العنف البدني في تونس مقارنة بالخمس سنوات الفارطة

مستوى تعليم جامعي	مستوى تعليم ثانوي	مستوى تعليم ابتدائي	لم يذهب إلى المدرسة	المستوى الوطني	
89,1	84,1	80,9	73,9	85,3	زاد
3,1	3,4	0,7	0,0	2,8	نقص
7,5	12,2	17,0	26,1	11,4	لا زاد لا نقص
0,3	0,3	1,4	0,0	0,5	غير مصرح

تطور منسوب العنف اللفظي في تونس مقارنة بالخمس سنوات الفارطة

إلى أي درجة ترى أنه العنف اللفظي زاد أو تقلص في تونس مقارنة بال5 سنوات الأخيرة؟



تطور منسوب العنف اللفظي في تونس مقارنة بالخمس سنوات الفارطة

الجنوب الغربي	الجنوب الشرقي	الوسط الغربي	صفاقس	الوسط الشرقي	الشمال الغربي	الشمال الشرقي	تونس الكبرى	المستوى الوطني	
68,4	69,7	80,0	78,8	70,9	78,9	79,3	73,6	75,0	زاد
0,0	2,6	4,2	1,2	3,5	0,0	2,9	1,3	2,1	نقص
26,3	25,0	12,6	20,0	22,0	19,7	15,7	21,7	20,1	لا زاد لا نقص
5,3	2,7	3,2	0,0	3,6	1,4	2,1	3,4	2,8	غير مصرح

تطور منسوب العنف اللفظي في تونس مقارنة بالخمس سنوات الفارطة

طبقة شعبية	طبقة وسطى سفلى	طبقة وسطى عليا	طبقة مرفهة	نساء	رجال	المستوى الوطني	
70,3	77,3	74,9	81,0	79,1	71,2	75,0	زاد
2,6	1,3	2,7	1,6	1,2	3,0	2,1	نقص
24,5	19,2	18,6	15,9	15,5	24,3	20,1	لا زاد لا نقص
2,6	2,2	3,8	1,5	4,2	1,5	2,8	غير مصرح

تطور منسوب العنف اللفظي في تونس مقارنة بالخمس سنوات الفارطة

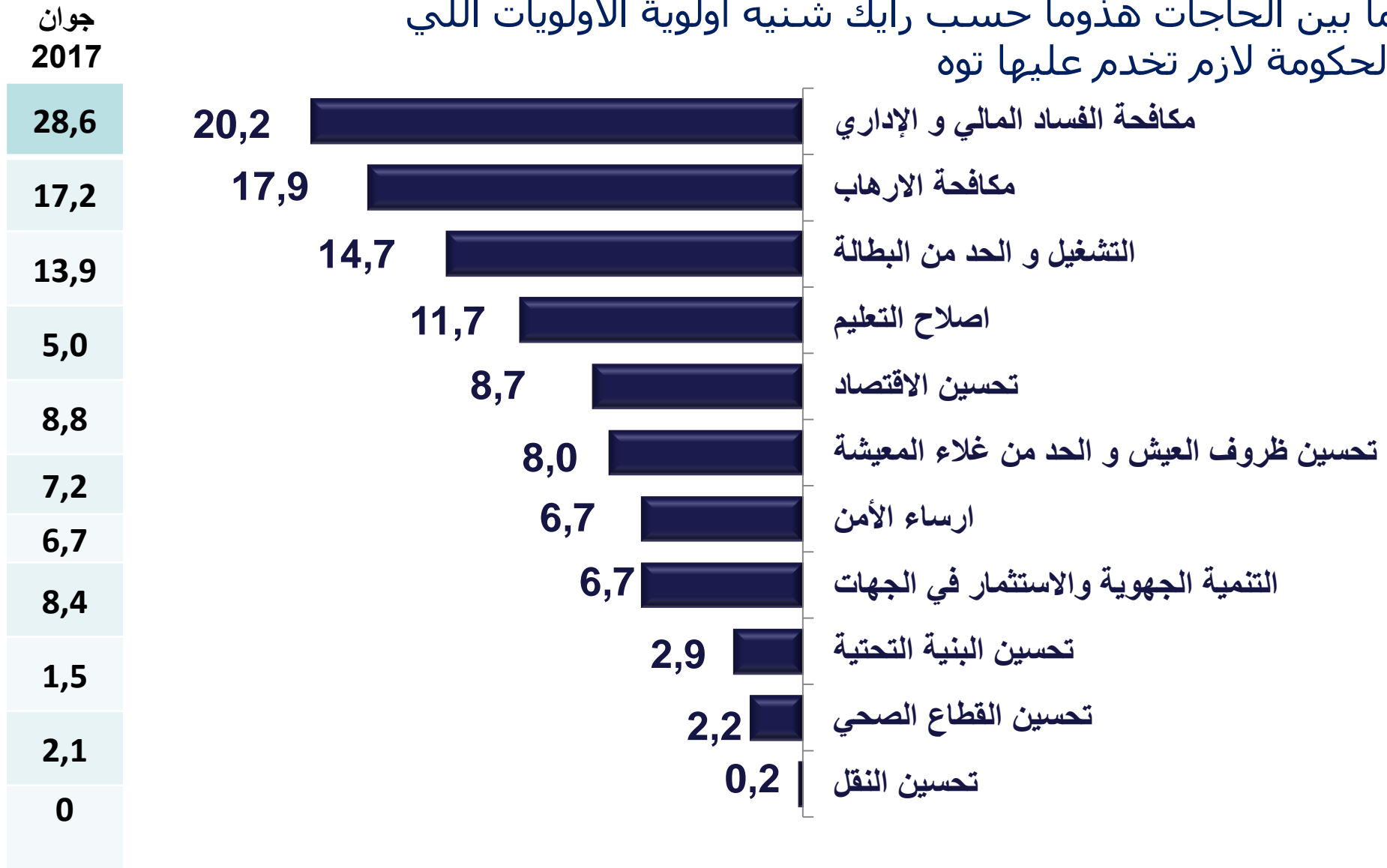
60 سنة و ما فوق	59-51 سنة	50-41 سنة	40-36 سنة	35-31 سنة	30-26 سنة	25-18 سنة	المستوى الوطني	
73,7	72,5	70,1	76,5	75,2	78,8	80,8	75,0	زاد
4,0	0,7	2,8	1,7	2,6	1,3	2,0	2,1	نقص
18,2	23,2	24,3	18,3	19,7	18,5	15,2	20,1	لا زاد لا نقص
4,1	3,6	2,8	3,5	2,5	1,3	2,0	2,8	غير مصرح

تطور منسوب العنف اللفظي في تونس مقارنة بالخمس سنوات الفارطة

مستوى تعليم جامعي	مستوى تعليم ثانوي	مستوى تعليم ابتدائي	لم يذهب إلى المدرسة	المستوى الوطني	
80,7	72,0	68,8	73,9	75,0	زاد
1,7	3,2	0,7	0,0	2,1	نقص
14,2	22,0	29,1	26,1	20,1	لا زاد لا نقص
3,4	2,8	1,4	0,0	2,8	غير مصرح

أولويات التونسي المنتظرة من الحكومة

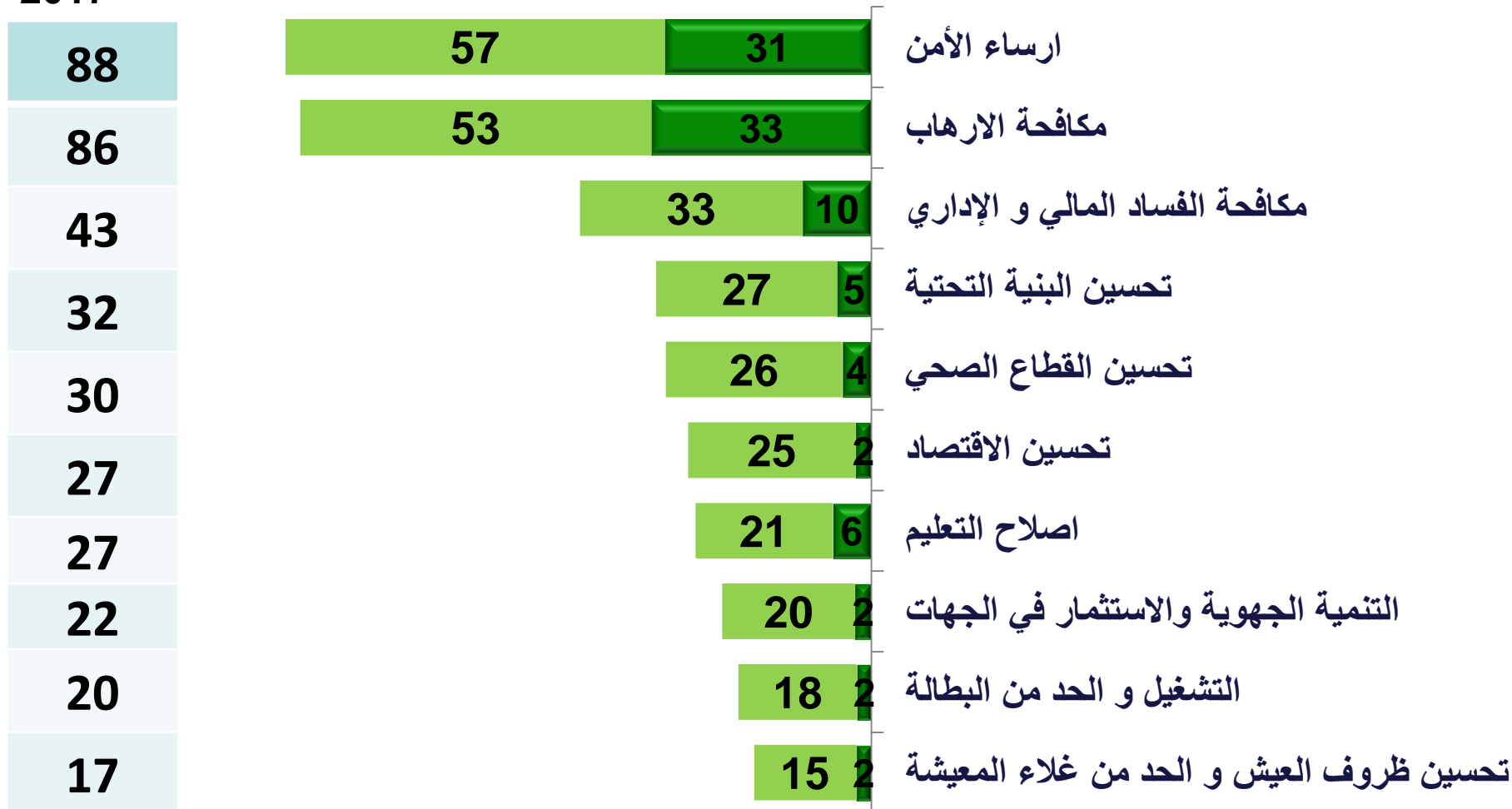
ما بين الحاجات هذوما حسب رايك شنيه أولوية الأولويات اللي الحكومة لازم تخدم عليها توه



أهم نجاحات الحكومة

إلى أي درجة ترى الحكومة نجحت أو فشلت في تحقيق كل من الأشياء التالية؟

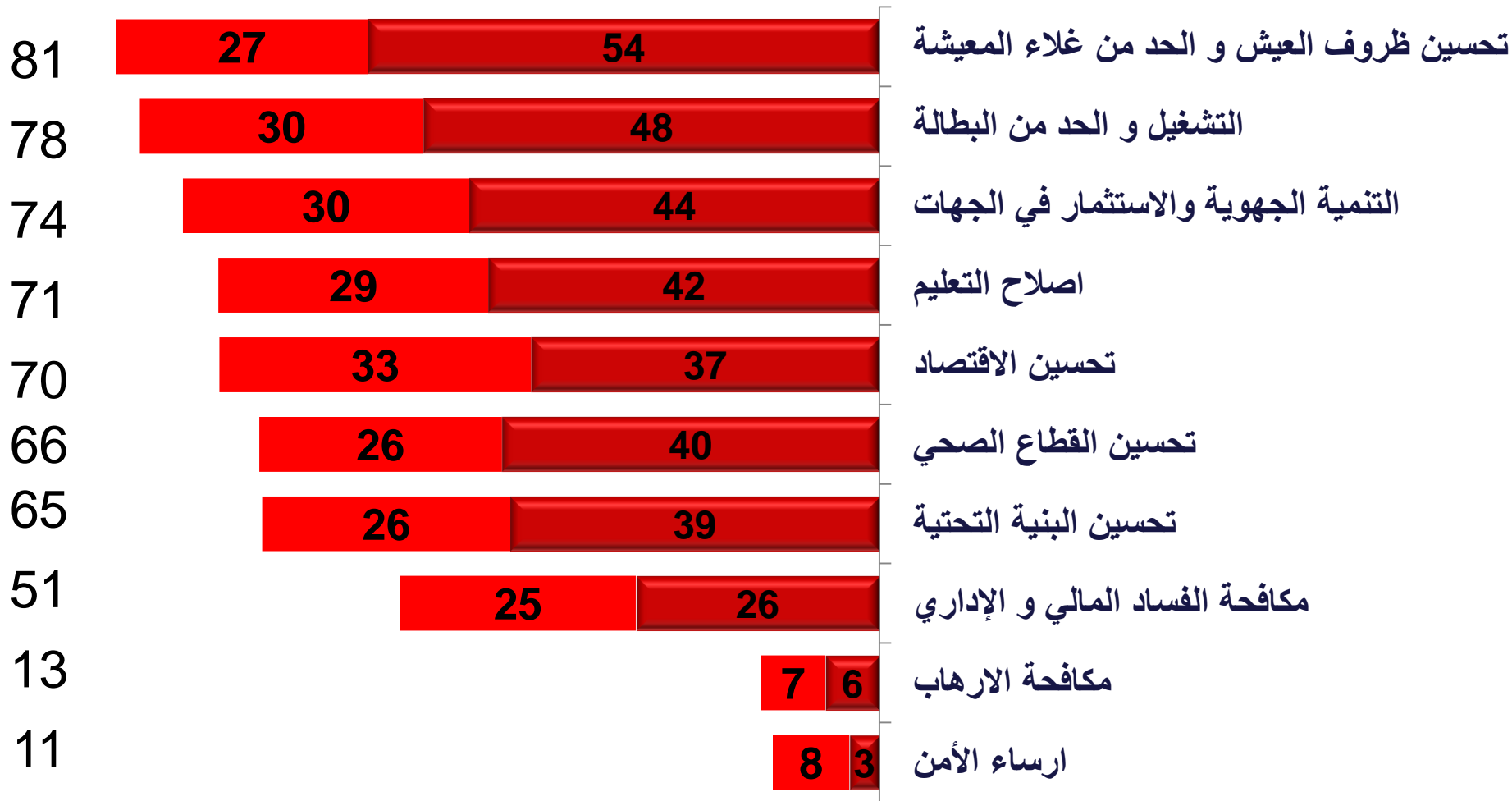
جويلية
2017



أهم إخفاقات الحكومة

إلى أي درجة ترى الحكومة نجحت أو فشلت في تحقيق كل من الأشياء التالية؟

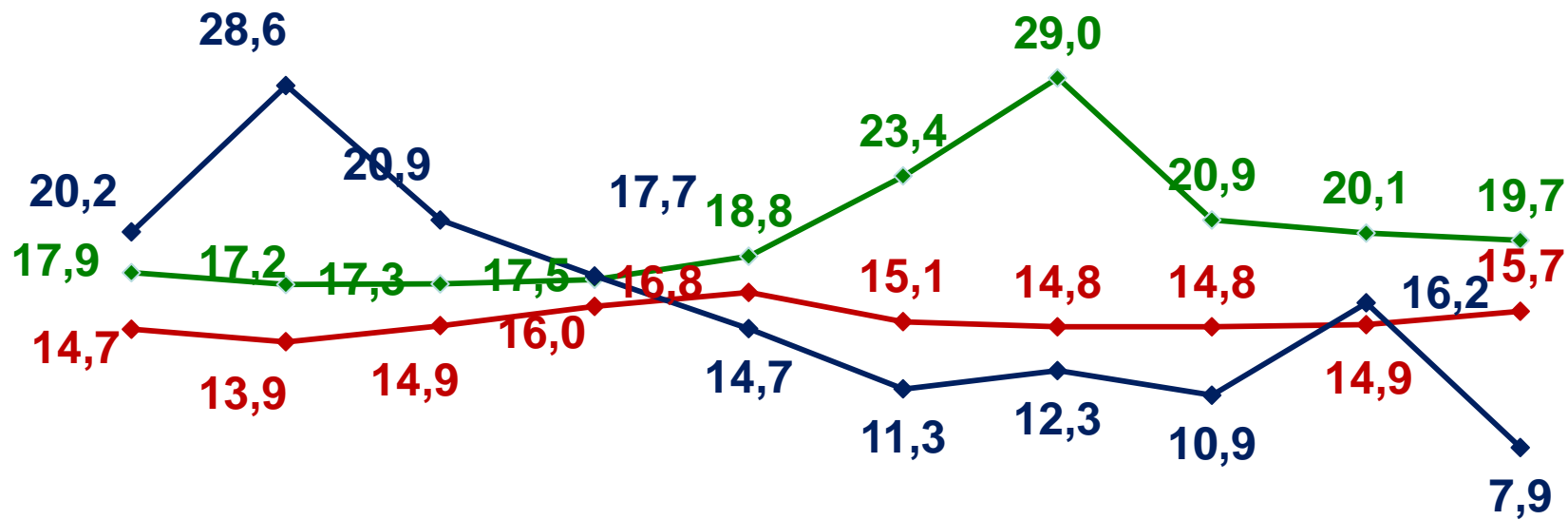
جويلية
2017



■ فشلت بدرجة كبيرة ■ فشلت إلى حد ما

تطور أولويات التونسي المنتظرة من الحكومة

ما بين الحاجات هذوما حسب رايبك شنيه أولوية الأولويات اللي الحكومة لازم تخدم عليها توه



مكافحة الفساد المالي و الإداري — مكافحة الارهاب — التشغيل و الحد من البطالة

أولويات التونسي المنتظرة من الحكومة حسب الجهات

الأولوية	المستوى الوطني	تونس الكبرى	الشمال الشرقي	الشمال الغربي	الوسط الشرقي	الوسط الغربي	صفاقس	الجنوب الشرقي	الجنوب الغربي
مكافحة الفساد المالي و الإداري	20,2	21,3	17,9	21,1	24,1	15,8	23,8	18,4	15,8
مكافحة الارهاب	17,9	15,7	20,0	21,1	17,0	21,1	20,0	7,9	24,6
التشغيل و الحد من البطالة	14,7	9,8	17,9	17,1	14,9	14,7	15,0	18,4	17,5
اصلاح التعليم	11,7	11,9	14,3	6,6	12,1	8,4	6,3	21,1	10,5
تحسين الاقتصاد	8,7	8,5	12,9	5,3	8,5	7,4	7,5	9,2	7,0
تحسين ظروف العيش و الحد من غلاء المعيشة	8,0	11,1	5,7	7,9	7,1	8,4	7,5	7,9	3,5
ارساء الأمن	6,7	7,2	4,3	6,6	7,8	7,4	5,0	5,3	10,5
التنمية الجهوية والاستثمار في الجهات	6,7	6,8	3,6	10,5	2,8	12,6	5,0	9,2	7,0
تحسين البنية التحتية	2,9	4,3	2,1	1,3	2,8	3,2	2,5	2,6	1,8
تحسين القطاع الصحي	2,2	2,1	1,4	2,6	2,8	1,1	6,3	0,0	1,8

أولويات التونسي المنتظرة من الحكومة حسب الجنس و الطبقة الاجتماعية

الأولوية	المستوى الوطني	رجال	نساء	طبقة مرفهة	طبقة وسطى عليا	طبقة وسطى سفلى	طبقة شعبية
مكافحة الفساد المالي و الإداري	20,2	26,0	13,9	28,6	22,0	18,9	17,5
مكافحة الارهاب	17,9	17,7	18,1	15,9	16,5	19,6	17,9
التشغيل و الحد من البطالة	14,7	13,0	16,5	11,1	12,4	15,8	17,0
اصلاح التعليم	11,7	10,2	13,2	20,6	16,2	9,1	7,0
تحسين الاقتصاد	8,7	7,9	9,5	4,8	9,3	10,1	7,0
تحسين ظروف العيش و الحد من غلاء المعيشة	8,0	6,2	10,0	6,3	5,2	8,8	10,9
ارساء الأمن	6,7	7,5	5,8	6,3	6,2	6,3	7,9
التنمية الجهوية والاستثمار في الجهات	6,7	7,2	6,0	3,2	7,6	5,7	7,9
تحسين البنية التحتية	2,9	2,6	3,2	0,0	2,4	3,2	3,9
تحسين القطاع الصحي	2,2	1,3	3,2	3,2	2,4	2,2	1,7

أولويات التونسي المنتظرة من الحكومة حسب الفئة العمرية

الأولوية	المستوى الوطني	25-18 سنة	30-26 سنة	35-31 سنة	40-36 سنة	50-41 سنة	59-51 سنة	60 سنة و ما فوق
مكافحة الفساد المالي و الإداري	20,2	16,2	15,9	18,8	18,3	23,7	25,4	21,2
مكافحة الارهاب	17,9	18,2	15,9	17,1	12,2	22,0	17,6	21,2
التشغيل و الحد من البطالة	14,7	16,2	25,8	15,4	15,7	10,2	6,3	14,1
اصلاح التعليم	11,7	12,1	8,6	12,0	14,8	11,9	11,3	12,1
تحسين الاقتصاد	8,7	4,0	4,0	9,4	12,2	6,2	15,5	10,1
تحسين ظروف العيش و الحد من غلاء المعيشة	8,0	6,1	9,3	9,4	11,3	6,2	6,3	8,1
ارساء الأمن	6,7	2,0	8,6	6,8	5,2	8,5	7,7	5,1
التنمية الجهوية والاستثمار في الجهات	6,7	13,1	5,3	7,7	6,1	5,6	4,2	7,1
تحسين البنية التحتية	2,9	7,1	2,0	1,7	3,5	3,4	2,8	0,0
تحسين القطاع الصحي	2,2	5,1	4,0	1,7	0,9	1,7	2,1	0,0

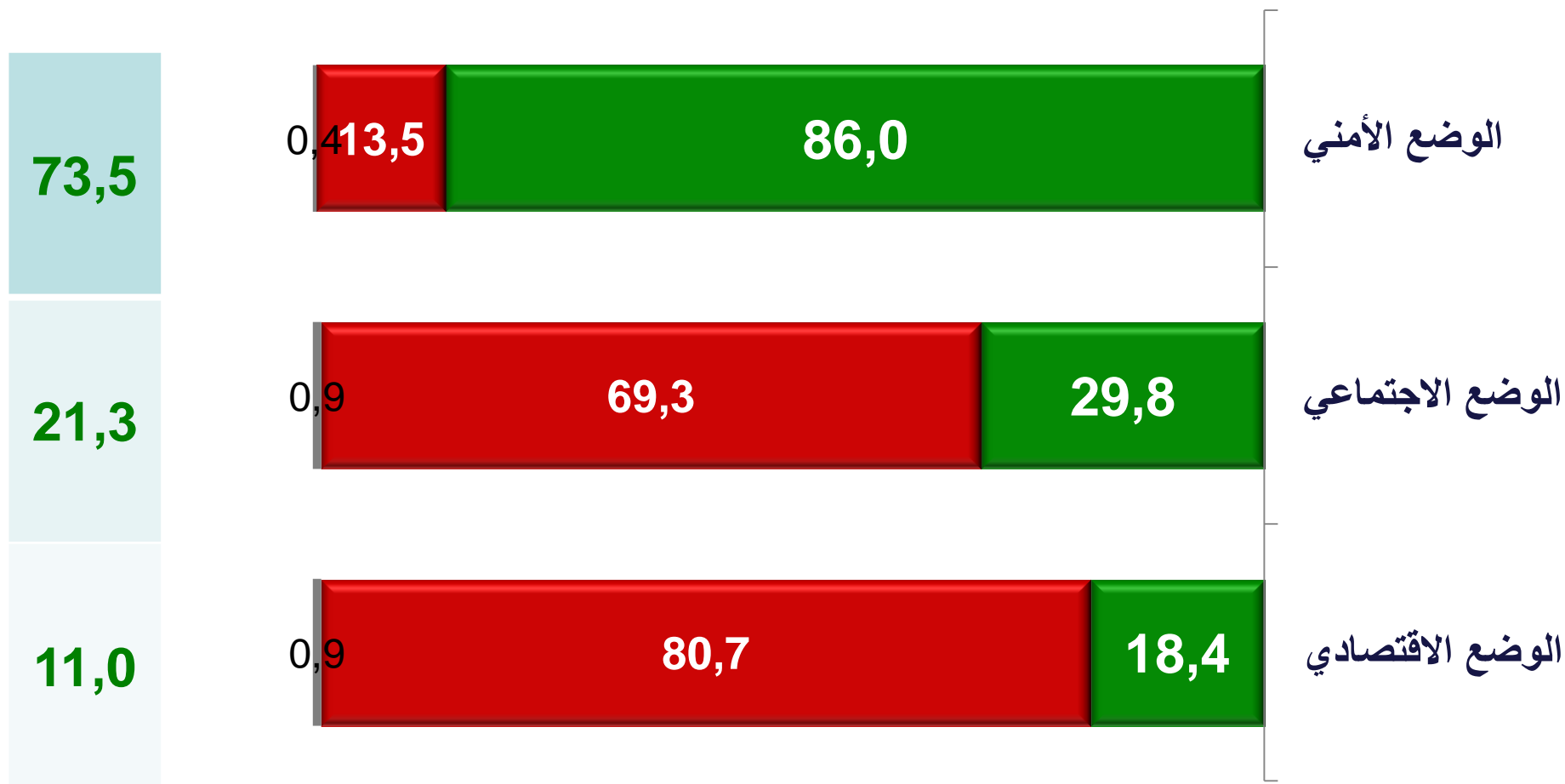
أولويات التونسي المنتظرة من الحكومة حسب المستوى الدراسي

الأولوية	المستوى الوطني	لم يذهب إلى المدرسة	تعليم ابتدائي	تعليم ثانوي	تعليم جامعي
مكافحة الفساد المالي و الإداري	20,2	13,0	17,0	20,1	22,1
مكافحة الارهاب	17,9	17,4	24,8	19,6	13,4
التشغيل و الحد من البطالة	14,7	13,0	9,9	13,2	18,2
اصلاح التعليم	11,7	0,0	4,3	11,4	15,6
تحسين الاقتصاد	8,7	8,7	16,3	8,2	6,1
تحسين ظروف العيش و الحد من غلاء المعيشة	8,0	21,7	12,1	9,0	4,5
ارساء الأمن	6,7	13,0	5,7	7,9	5,3
التنمية الجهوية والاستثمار في الجهات	6,7	13,0	5,0	4,8	8,9
تحسين البنية التحتية	2,9	0,0	2,8	3,2	2,8
تحسين القطاع الصحي	2,2	0,0	2,1	2,1	2,5

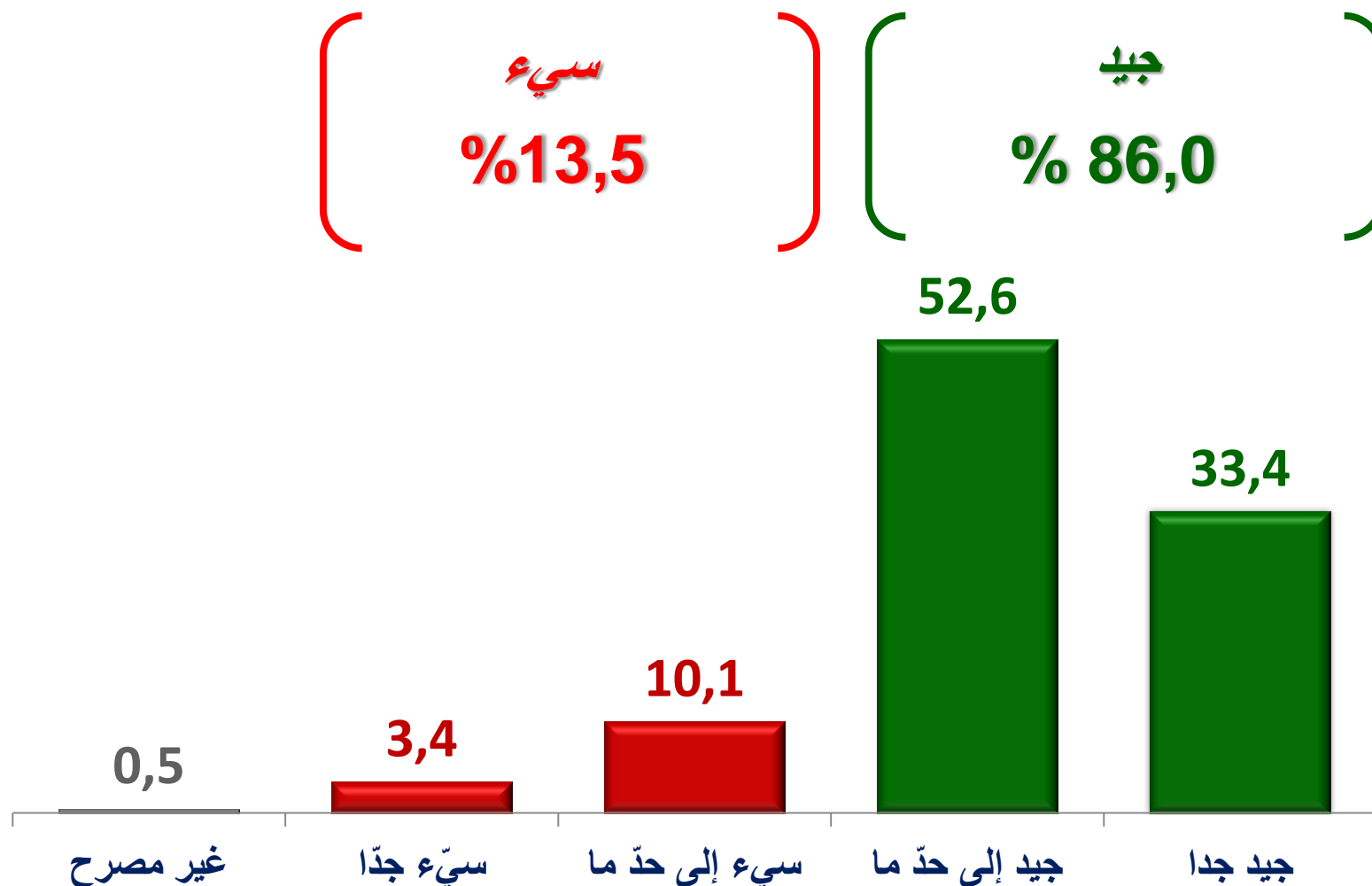
تقييم التونسي للوضع في البلاد

كيفاش تقيم الوضع بالنسبة لكل من المجالات التالية؟

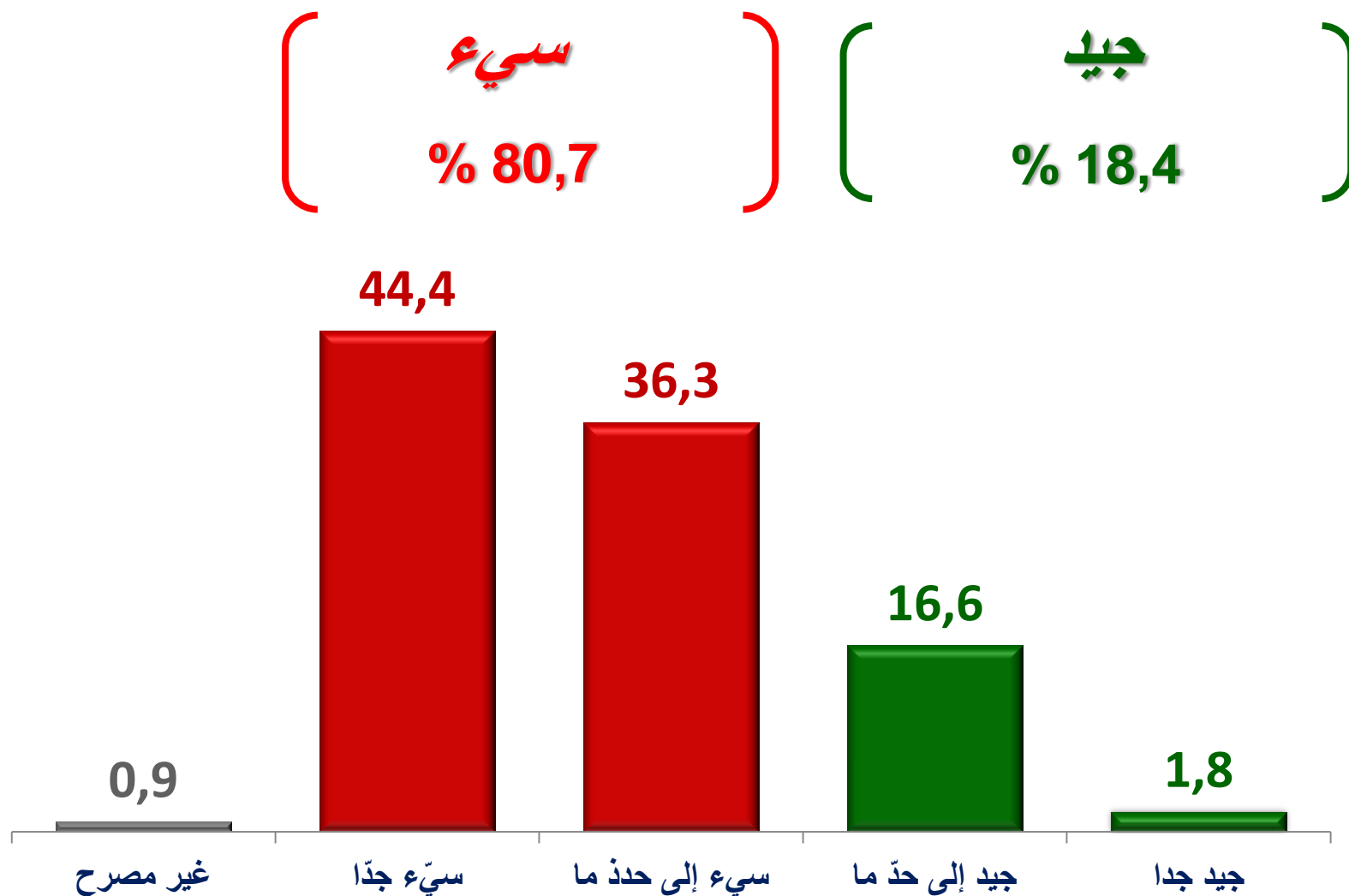
جوان 2017



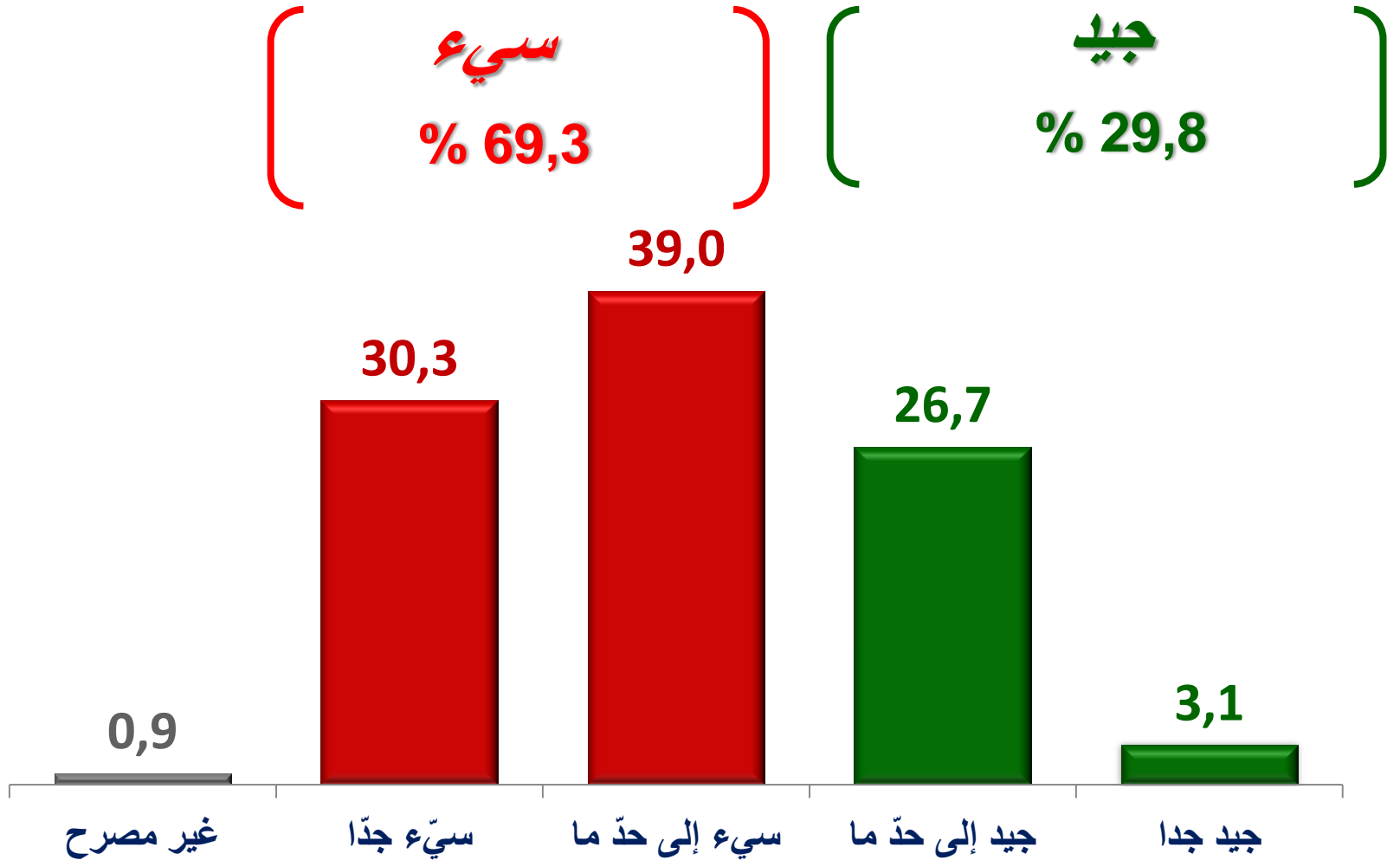
تقييم التونسي للوضع الأمني



تقييم التونسي للوضع الاقتصادي



تقييم التونسي للوضع الاجتماعي

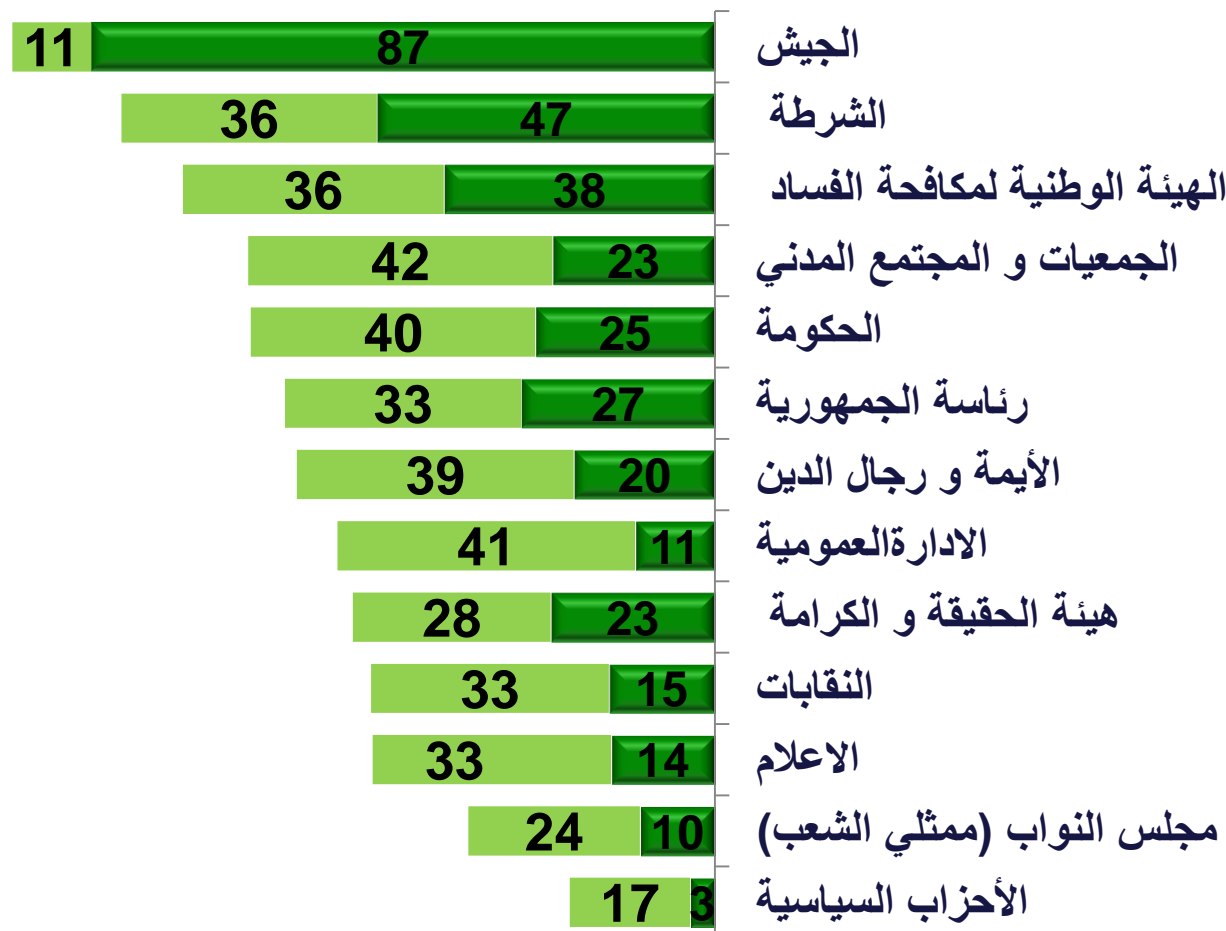


ثقة التونسي في المؤسسات و الهياكل السياسية و الادارية

ثقة التونسي في المؤسسات و الهياكل

باش نعطيك مجموعة من المؤسسات و الهياكل السياسية و الادارية و انت قللي في كل مرة قداش عندك فيها ثقة بش تعمل الحاجة المناسبة فيما يتعلق بإدارة البلاد؟

جوان 2017	جويلية 2017
97	98
78	83
72	74
65	65
48	65
47	60
57	58
45	53
51	50
44	48
47	48
29	34
18	20



■ ثقة كبيرة ■ ثقة شوية

تونس - الباروميتر السياسي لسيجما-استطلاع للرأي جويلية 2017