



المشهد السياسي الحالي بتونس

تونس ديسمبر 2013

SIGMA CONSEIL

Angle 43, rue Alain Savary 1002 Tunis Belvédère – Tunisie

Tél: + 216 71 286 927 - + 216 71 785 164

Fax: + 216 71 286 534

Email: research@e-sigmaconseil.com

Site Web: www.e-sigmaconseil.com



Investing in new perspectives

منهجية الاستطلاع

الجدادة التقنية للدراسة

العينة : عينة ممثلة للسكان في الوسط الحضري و الريفي، مكونة من 1003 تونسي تتراوح أعمارهم بين 18 سنة وأكثر.
تم تصميم العينة وفق طريقة الحصص حسب الفئة العمرية، الولاية ، الجنس و الطبقة الاجتماعية. السكان التونسيين في الوسط الحضري و الريفي الذين تتراوح.

طريقة جمع البيانات: بالهاتف

CATI (Computer Assisted Telephone Interviewing, Call-Center SIGMA)

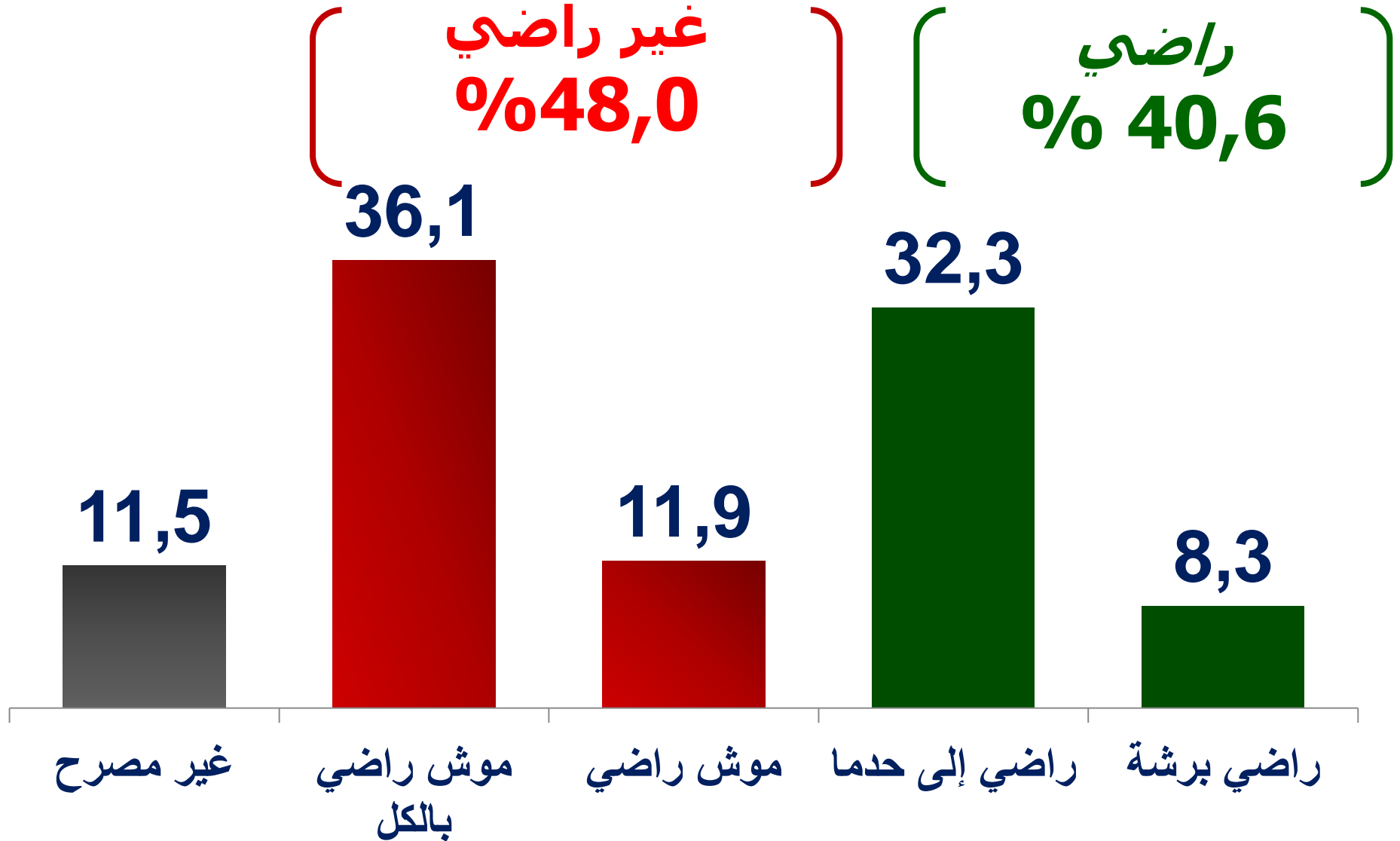
نسبة الخطأ القصوى : 3,1 %

تاريخ الدراسة: من 17 ديسمبر 2013 إلى 18 ديسمبر 2013



الحوار الوطني

درجة الرضاء على طريقة الحوار الوطني لاختيار رئيس حكومة جديد

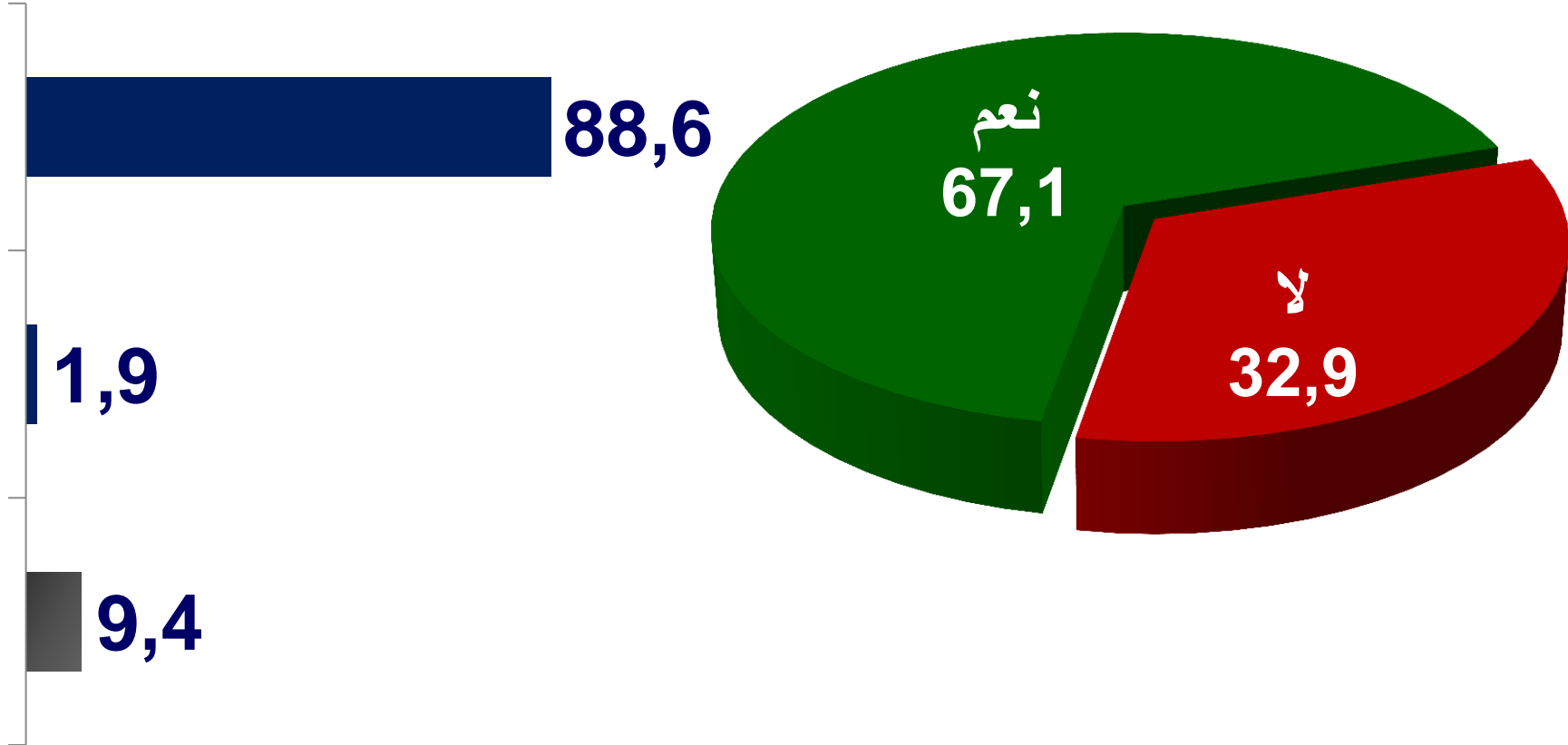


نتيجة الحوار الوطني

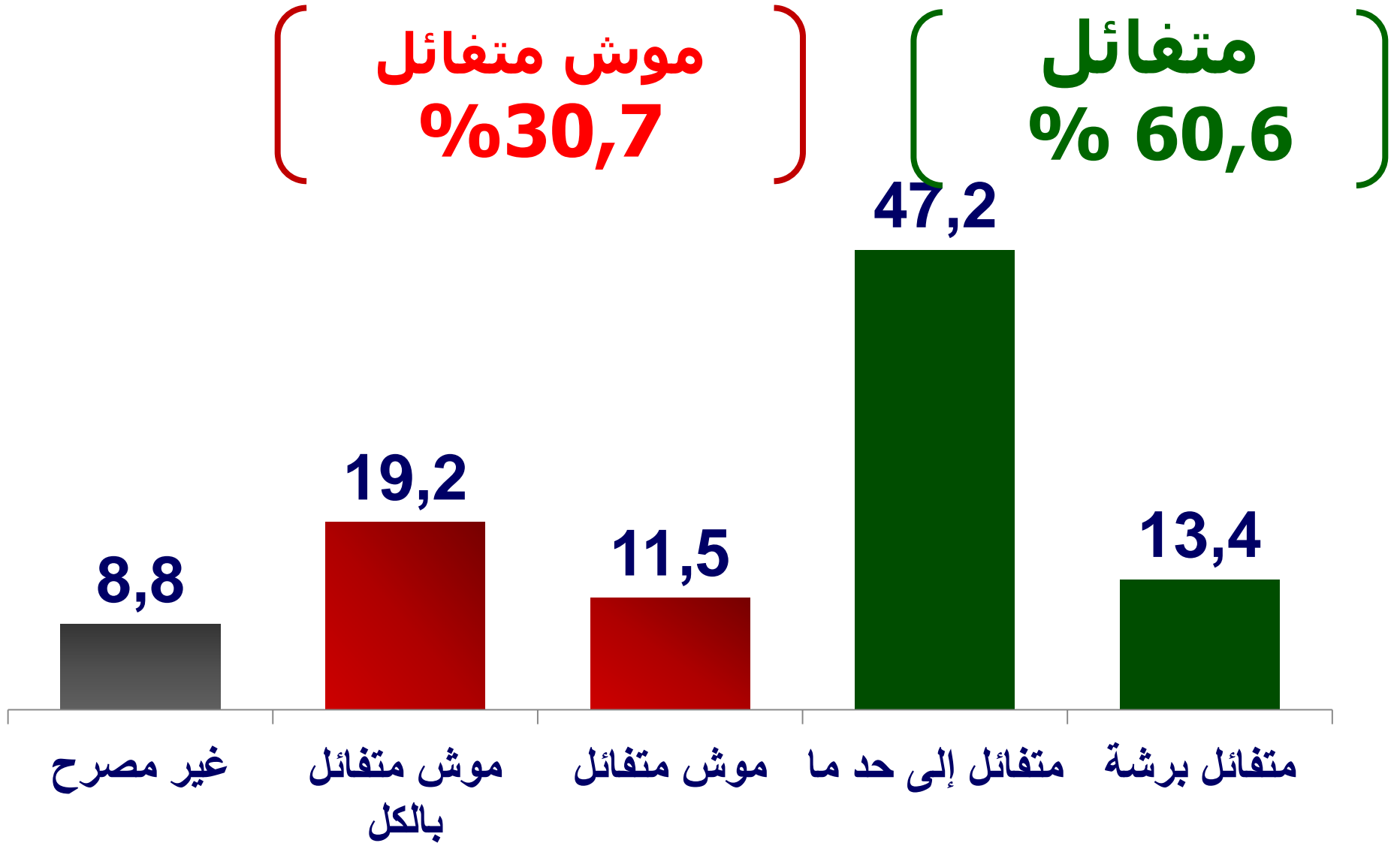
هل أنت على علم بنتيجة الحوار الوطني؟

إذا نعم ،شكون الشخص إلي وقع اختياره بشكون رئيس الحكومة؟

نعم 67,1%



درجة التفاؤل بنجاح رئيس الحكومة الجديد في مهامه

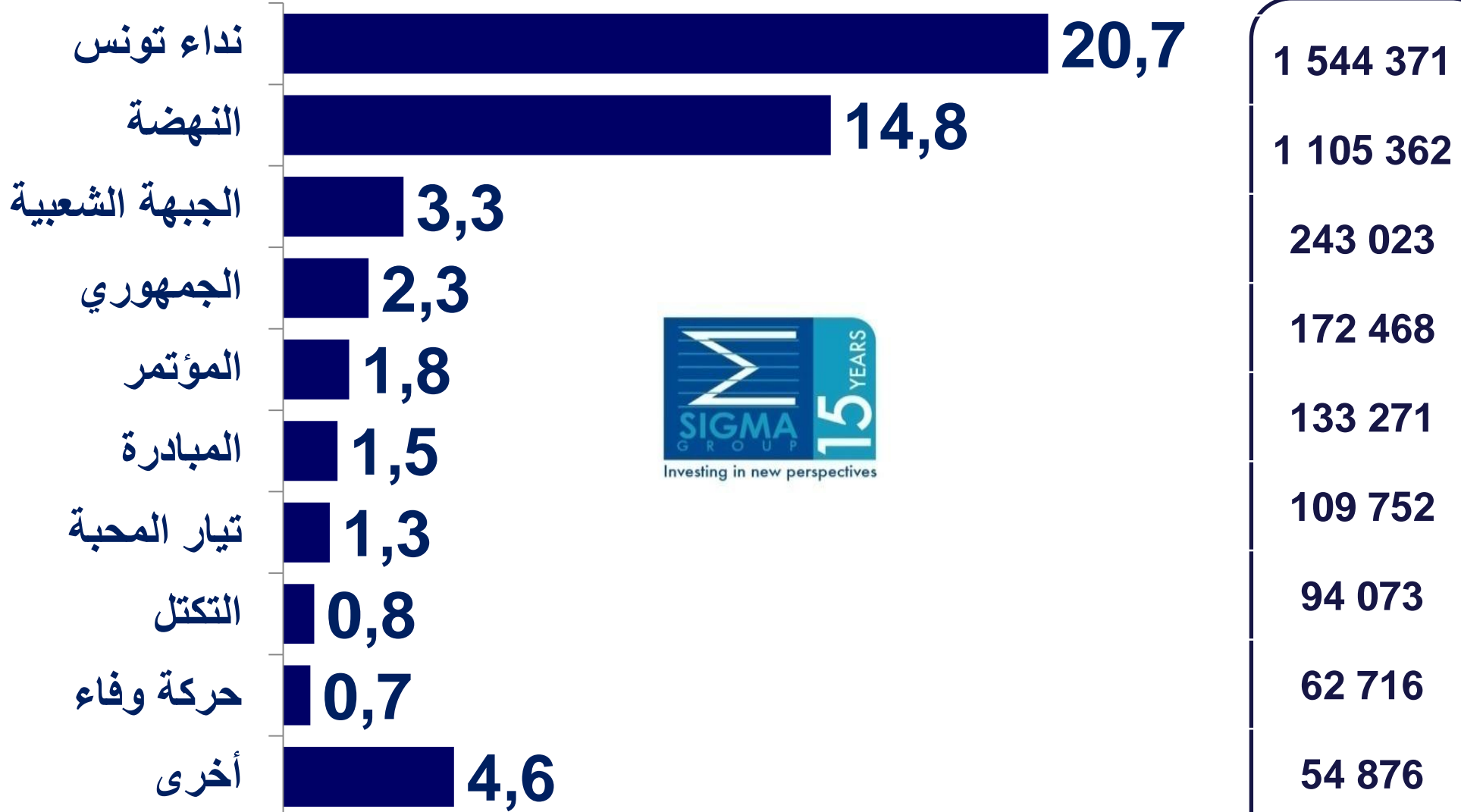


الانتخابات التشريعية

اذا قامت الانتخابات التشريعية اليوم
لأيّ حزب تصوت؟

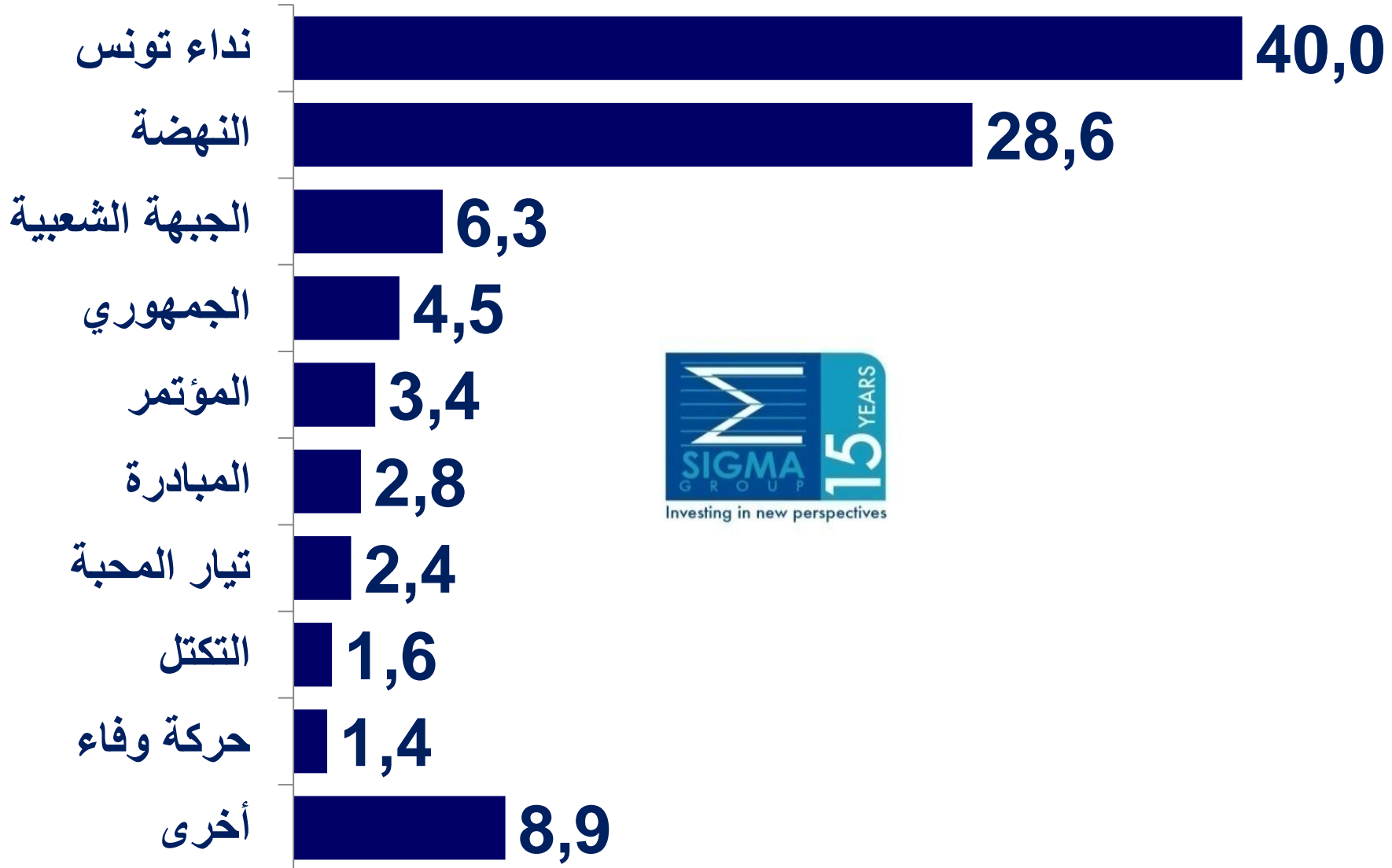
نوايا التصويت في الانتخابات التشريعية بالنسبة لمجموع الناخبين

عدد الأصوات المصرح بها



غير مصرح : 48,1 %

نوايا التصويت في الانتخابات التشريعية بالنسبة للأشخاص الذين عبروا عن اختيارهم



الانتخابات التشريعية: تطور نسبة التصويت بين أكتوبر و ديسمبر 2013

%نية التصويت من مجموع الناخبين		الحزب
ديسمبر 2013	أكتوبر 2013	
20,7	21,4	نداء تونس
14,8	15,7	النهضة
3,3	6,0	الجبهة الشعبية
2,3	0,7	الجمهوري
1,8	1,5	المؤتمر
1,5	0,3	المبادرة
1,3	0,9	تيار المحبة(العريضة سابقا)
0,8	1,3	التكتل
0,7	0,3	حركة وفاء
4,6	0,8	أخرى
48,1	49,6	غير مصرح

الانتخابات التشريعية: تطور نسبة التصويت بين أكتوبر و ديسمبر 2013

الحزب	% نية التصويت بالنسبة للأشخاص الذين عبّروا عن اختيارهم أكتوبر 2013	% نية التصويت بالنسبة للأشخاص الذين عبّروا عن اختيارهم ديسمبر 2013	مجال الثقة
نداء تونس	42,5	40,0	[38,5 ; 41,5]
النهضة	31,2	28,6	[27,2 ; 30,0]
الجبهة الشعبية	11,9	6,3	[5,5 ; 7,1]
الجمهوري	1,5	4,5	[3,8 ; 5,2]
المؤتمر	2,9	3,4	[2,8 ; 4,0]
المبادرة	0,6	2,8	[2,3 ; 3,3]
تيار المحبة (العريضة سابقا)	1,9	2,4	[1,9 ; 2,9]
التكتل	2,5	1,6	[1,2 ; 2,0]
حركة وفاء	0,6	1,4	[1,0 ; 1,8]
غير مصرح			

Evolution significativement positive

Evolution significativement négative

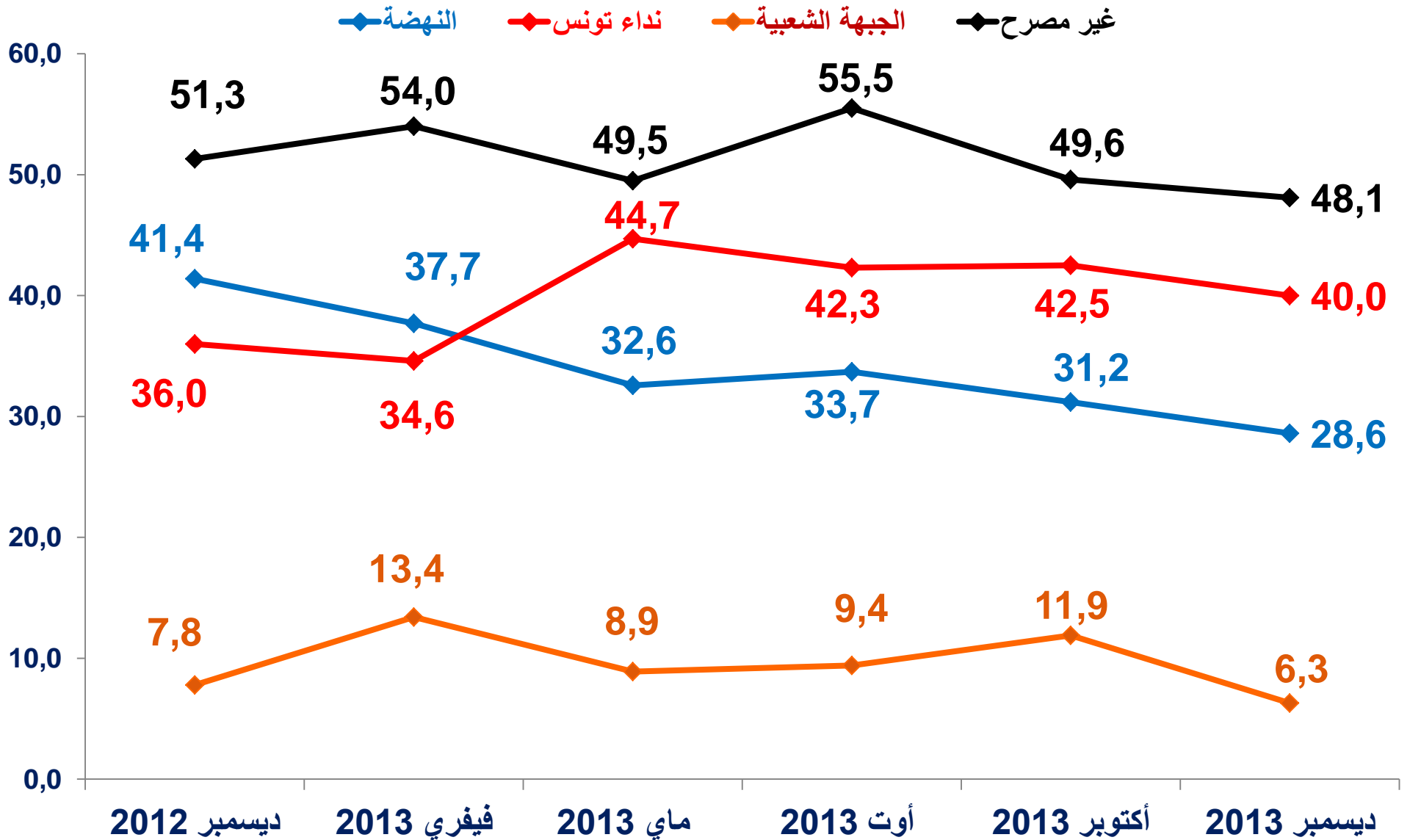
Pas d'évolution significative

استطلاع للرأي ديسمبر 2013

نوايا التصويت في الانتخابات التشريعية حسب الجهات (بالنسبة لمجموع الناخبين)

الجنوب الغربي	الجنوب الشرقي	الوسط الغربي	صفاقس	الوسط الشرقي	الشمال الغربي	الشمال الشرقي	تونس الكبرى	الحزب
15,1	7,8	14,5	10,7	29,8	20,4	26,3	24,3	نداء تونس
17,0	27,3	18,5	10,7	12,6	10,7	8,1	15,7	النهضة
5,7	1,3	3,2	0,0	2,6	5,8	1,0	4,5	الجبهة الشعبية
1,9	1,3	0,8	4,0	4,0	1,9	1,0	2,6	الجمهوري
7,5	2,6	1,6	1,3	2,0	0,0	0,0	1,9	المؤتمر
0,0	0,0	0,0	1,3	5,3	1,0	1,0	1,1	المبادرة
1,9	1,3	5,6	1,3	0,0	1,0	1,0	0,0	تيار المحبة (العريضة سابقا)
0,0	0,0	0,8	1,3	0,0	1,0	3,0	0,7	التكتل
1,9	0,0	0,8	0,0	1,3	0,0	2,0	0,4	حركة وفاء
1,9	7,8	4,0	2,7	2,6	2,9	3,0	7,5	أخرى
47,2	50,6	50,0	66,7	39,7	55,3	53,5	41,4	غير مصرح

تطور نوايا التصويت بين ديسمبر 2012 وديسمبر 2013



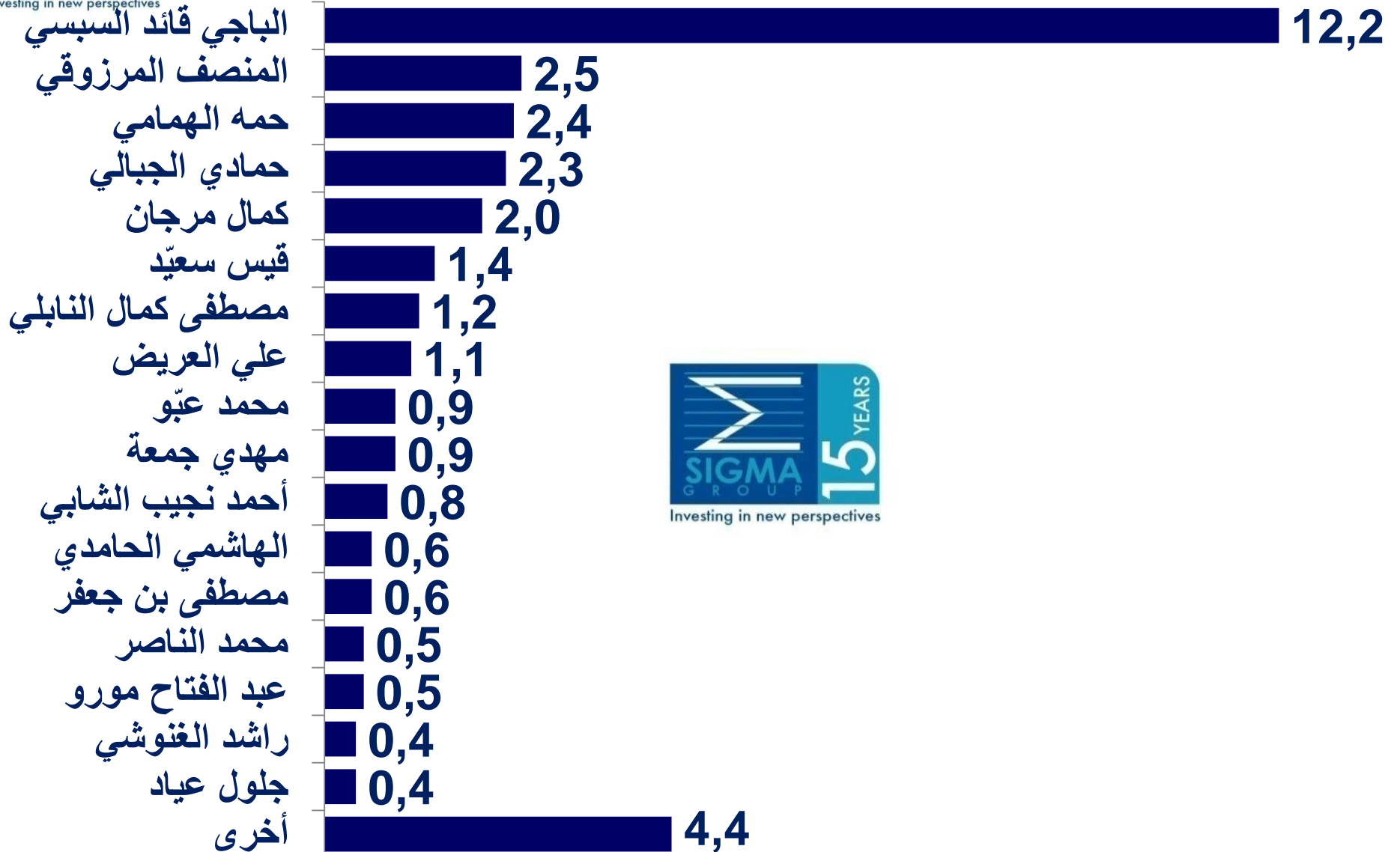
الانتخابات الرئاسية

*اذا قامت الانتخابات الرئاسية اليوم لشكون
تصوت؟*

نوايا التصويت في الانتخابات التشريعية بالنسبة لمجموع الناخبين



Investing in new perspectives

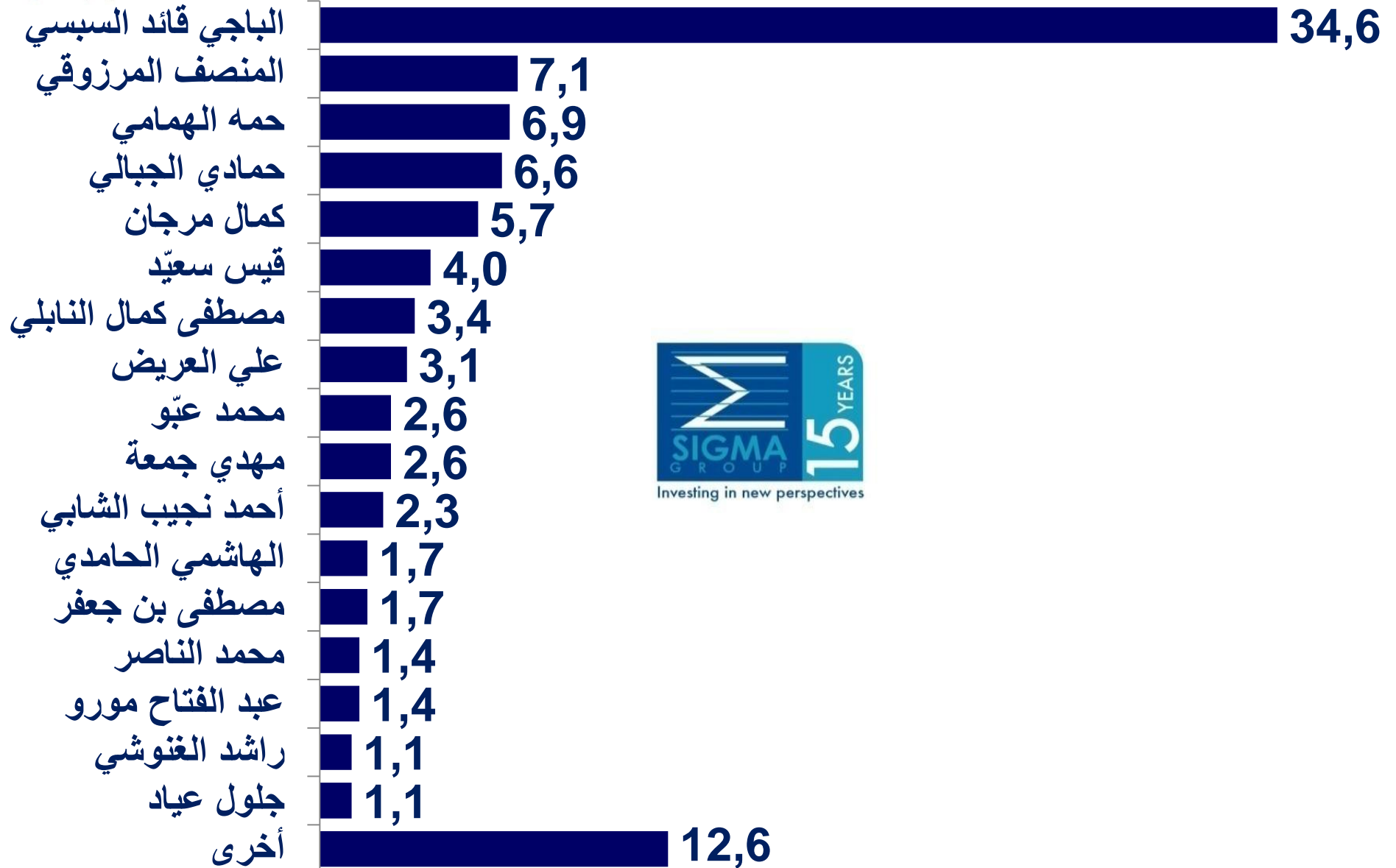


غير مصرح : 64,8 %

استطلاع للرأي ديسمبر 2013

نوايا التصويت في الانتخابات التشريعية بالنسبة للأشخاص الذين عبروا عن اختيارهم

Investing in new perspectives



الانتخابات الرئاسية: تطور نسبة التصويت بين أكتوبر و ديسمبر 2013

%نية التصويت من مجموع الناخبين		الشخصيات السياسية
ديسمبر 2013	أكتوبر 2013	
12,2	19,2	الباجي قائد السبسي
2,5	3,0	المنصف المرزوقي
2,4	4,0	حمه الهمامي
2,3	2,7	حمادي الجبالي
2,0	0,2	كمال مرجان
1,4	1,7	قيس سعيد
1,2	-	مصطفى كمال النابلي
1,1	2,0	علي العريض
0,9	-	مهدي جمعة
0,9	0,7	محمد عبّو
0,8	0,7	أحمد نجيب الشابي
0,6	0,6	مصطفى بن جعفر
0,6	1,0	الهاشمي الحامدي
0,5	-	عبد الفتاح مورو
0,5	-	محمد الناصر
0,4	-	جلول عياد
0,4	1,8	راشد الغنوشي
4,4	3,2	أخرى
64,8	57,5	غير مصرح

الانتخابات الرئاسية: تطور نسبة التصويت بين أكتوبر و ديسمبر 2013

مجال الثقة intervalle de confiance	%نية التصويت بالنسبة للأشخاص الذين عبّروا عن اختيارهم		الشخصيات السياسية
	ديسمبر 2013	أكتوبر 2013	
[33,1 ; 36,1]	34,6	45,3	الباجي قائد السبسي
[6,3 ; 8,0]	7,1	7,0	المنصف المرزوقي
[6,1 ; 7,7]	6,9	9,5	حمه الهمامي
[5,8 ; 7,4]	6,6	6,3	حمادي الجبالي
[5,0 ; 6,4]	5,7	0,5	كمال مرجان
[3,4 ; 4,6]	4,0	4,0	قيس سعيد
[2,6 ; 3,7]	3,1	4,8	علي العريض
[2,1 ; 3,1]	2,6	1,8	محمد عبّو
[1,8 ; 2,8]	2,3	1,8	أحمد نجيب الشابي
[1,3 ; 2,1]	1,7	1,5	مصطفى بن جعفر
[1,3 ; 2,1]	1,7	2,3	الهاشمي الحامدي
[0,8 ; 1,5]	1,1	4,3	راشد الغنوشي

Evolution significativement positive

Evolution significativement négative

Pas d'évolution significative

الانتخابات الرئاسية: نوايا التصويت حسب الجهات (بالنسبة لمجموع الناخبين)

الجنوب الغربي	الجنوب الشرقي	الوسط الغربي	صفاقس	الوسط الشرقي	الشمال الغربي	الشمال الشرقي	تونس الكبرى	
5,5	3,7	10,0	7,4	15,6	17,1	15,5	13,6	الباجي قائد السبسي
14,5	3,7	0,7	0,0	2,6	0,0	0,0	3,3	المنصف المرزوقي
3,6	3,7	2,9	0,0	2,6	3,8	1,9	1,8	حمه الهمامي
1,8	3,7	2,9	2,5	3,2	1,0	0,0	2,6	حمادي الجبالي
1,8	0,0	0,0	0,0	5,2	1,0	1,0	3,3	كمال مرجان
3,6	0,0	0,0	0,0	3,2	2,9	1,0	1,1	قيس سعيد
0,0	2,4	0,0	1,2	3,9	1,0	0,0	0,7	مصطفى كمال النابلي
3,6	2,4	0,7	1,2	0,6	1,9	0,0	0,7	علي العريض
0,0	0,0	0,0	0,0	1,3	1,0	2,9	1,1	مهدي جمعة
0,0	1,2	1,4	1,2	0,0	1,9	0,0	1,1	محمد عبّو
0,0	0,0	0,7	0,0	1,3	1,0	1,0	1,1	أحمد نجيب الشابي
0,0	2,4	0,0	0,0	1,3	1,0	0,0	0,4	مصطفى بن جعفر
1,8	0,0	3,6	0,0	0,0	0,0	0,0	0,0	الهاشمي الحامدي
0,0	0,0	0,7	1,2	0,0	0,0	1,0	0,7	عبد الفتاح مورو
0,0	0,0	0,0	0,0	0,6	0,0	1,0	1,1	محمد الناصر
0,0	0,0	0,0	1,2	0,6	0,0	0,0	0,7	جلول عياد
1,8	0,0	0,0	0,0	0,0	0,0	1,0	0,7	راشد الغنوشي
3,6	6,1	5,7	2,5	3,2	5,7	4,9	4,0	أخرى
58,2	70,7	70,7	81,5	54,5	61,0	68,9	61,9	غير مصرح